

TEILEGUTACHTEN

TGA-Art: 13.1

366-0308-09-WIRD-TG/N11

Hersteller: JMS-Fahrzeugteile GmbH
D-72141 Walddorfhäslach
Art: Sonderrad 7 1/2 J X 17 H2
Typ: T960 7,5x17

Nach § 19 (3) StVZO ist bei Vorliegen eines Teilegutachtens nach Anlage XIX StVZO die Abnahme des Ein- oder Anbaus unverzüglich durch einen amtlich anerkannten Sachverständigen oder Prüfer für den Kraftfahrzeugverkehr oder durch einen Kraftfahrzeugsachverständigen oder Angestellten einer amtlich anerkannten Überwachungsorganisation durchzuführen und der ordnungsgemäße Ein- oder Anbau bestätigen zu lassen.

Die in den Anlagen aufgeführten Fahrzeugtypen entsprechen auch nach erfolgter Umrüstung den heute gültigen Vorschriften der StVZO. Das vorliegende Teilegutachten verliert seine Gültigkeit, wenn sich durch Umrüstung berührte Bauvorschriften der StVZO ändern oder an den Kraftfahrzeugen Änderungen eintreten, die die Begutachtungspunkte beeinflussen.

0. Hinweise für den Fahrzeughalter

Unverzügliche Durchführung und Bestätigung der Änderungsabnahme:

Durch die vorgenommene Änderung erlischt die Betriebserlaubnis des Fahrzeuges, wenn nicht unverzüglich die gemäß StVZO § 19 Abs. 3 vorgeschriebene Änderungsabnahme durchgeführt und bestätigt wird oder festgelegte Auflagen nicht eingehalten werden!

Nach der Durchführung der technischen Änderung ist das Fahrzeug unter Vorlage des vorliegenden Teilegutachtens unverzüglich einem amtlich anerkannten Sachverständigen oder Prüfer einer Technischen Prüfstelle oder einem Prüfenieur einer amtlich anerkannten Überwachungsorganisation zur Durchführung und Bestätigung der vorgeschriebenen Änderungsabnahme vorzuführen.

Einhaltung von Hinweisen und Auflagen:

Die unter III. und IV. aufgeführten Hinweise und Auflagen sind dabei zu beachten.

Mitführen von Dokumenten:

Nach der durchgeführten Abnahme ist der Nachweis mit der Bestätigung über die Änderungsabnahme mit den Fahrzeugpapieren mitzuführen und zuständigen Personen auf Verlangen vorzuzeigen; dies entfällt nach erfolgter Berichtigung der Fahrzeugpapiere.

Berichtigung der Fahrzeugpapiere:

Die Berichtigung der Fahrzeugpapiere durch die zuständige Zulassungsbehörde ist durch den Fahrzeughalter entsprechend der Festlegung in der Bestätigung der ordnungsgemäßen Änderung zu beantragen.

Weitere Festlegungen sind der Bestätigung der ordnungsgemäßen Änderung zu entnehmen.

Weitere Hinweise

Die LM-Sonderräder können auch mit T960 75J17H2 gekennzeichnet sein.
Der Radtyp wird auch mit T960 in Verbindung mit der Radgröße 7,5x17 gekennzeichnet.

I. Übersicht

Ausführung	Ausführungsbezeichnung		Loch- kreis in mm / -zahl	Mitten- loch in mm	Ein- preß- tiefe in mm	zul. Rad- last in kg	zul. Abroll- umf. in mm	gültig ab Fertig. Datum
	Kennzeichnung Rad	Kennzeichnung Z-Ring / D-Scheibe						
7,5x17 4+4 98 33 581DS	T960 7,5x17 98/108	S22033-5mm	98/4	58,1	33	600	1964	06/09
7,5x17 4+4 98 38 581	T960 7,5x17 98/108	Ø73.1 Ø58.1	98/4	58,1	38	600	1964	06/09
7,5x17 4+4 100 338 541	T960 7,5x17100/114	Ø73.1 Ø54.1	100/4	54,1	38	580	2037	06/09
7,5x17 4+4 100 338 541	T960 7,5x17100/114	Ø73.1 Ø54.1	100/4	54,1	38	600	1964	06/09
7,5x17 4+4 100 35 541	T960 7,5x17100/114	Ø73.1 Ø54.1	100/4	54,1	35	750	2150	06/09
7,5x17 4+4 100 35 561	T960 7,5x17100/114	Ø73.1 Ø56.1	100/4	56,1	35	750	2150	06/09
7,5x17 4+4 100 35 566	T960 7,5x17100/114	Ø73.1 Ø56.6	100/4	56,6	35	750	2150	06/09
7,5x17 4+4 100 35 571	T960 7,5x17100/114	Ø73.1 Ø57,1	100/4	57,1	35	750	2150	06/09
7,5x17 4+4 100 35 591	T960 7,5x17100/114	Ø73.1 Ø59.1	100/4	59,1	35	750	2150	06/09
7,5x17 4+4 100 35 601	T960 7,5x17100/114	Ø73.1 Ø60.1	100/4	60,1	35	750	2150	06/09
7,5x17 4+4 108 38 634	T960 7,5x17 98/108	Ø73.1 Ø63.4	108/4	63,4	38	750	2150	06/09
7,5x17 4+4 114,3 35 566	T960 7,5x17100/114	Ø73.1 Ø56.6	114,3/4	56,6	35	750	2150	06/09
7,5x17 4+4 114,3 35 641	T960 7,5x17100/114	Ø73.1 Ø64.1	114,3/4	64,1	35	750	2150	06/09
7,5x17 4+4 114,3 35 661	T960 7,5x17100/114	Ø73.1 Ø66.1	114,3/4	66,1	35	750	2150	06/09
7,5x17 4+4 114,3 35 671	T960 7,5x17100/114	Ø73.1 Ø67.1	114,3/4	67,1	35	750	2150	06/09
7,5x17 5+5 100 35 541	T960 7,5x17100/112	Ø73.1 Ø54.1	100/5	54,1	35	750	2150	06/09
7,5x17 5+5 100 35 561	T960 7,5x17100/112	Ø73.1 Ø56.1	100/5	56,1	35	750	2150	06/09
7,5x17 5+5 100 35 571	T960 7,5x17100/112	Ø73.1 Ø57.1	100/5	57,1	35	750	2150	06/09
7,5x17 5+5 112 35 571	T960 7,5x17100/112	Ø73.1 Ø57.1	112/5	57,1	35	730	2208	06/09
7,5x17 5+5 112 35 571	T960 7,5x17100/112	Ø73.1 Ø57.1	112/5	57,1	35	750	2150	06/09
7,5x17 5+5 112 35 666	T960 7,5x17100/112	Ø73.1 Ø66.6	112/5	66,6	35	705	2288	06/09

Fahrzeugteil: Sonderrad 7 1/2 J X 17 H2
 Antragsteller: JMS-Fahrzeugteile GmbH

Radtyp: T960 7,5x17
 Stand: 16.12.2020

Seite: 3 von 6

7,5x17 5+5 112 35 666	T960 7,5x17100/112	Ø73.1 Ø66.6	112/5	66,6	35	715	2251	06/09
7,5x17 5+5 112 35 666	T960 7,5x17100/112	Ø73.1 Ø66.6	112/5	66,6	35	750	2150	06/09

I.1. Beschreibung der Sonderräder

Hersteller : JMS-Fahrzeugteile GmbH
 :
 : D-72141 Walddorfhäslach

Handelsmarke : BARRACUDA (Karizzma)

Art der Sonderräder : LM-Sonderräder, einteilig, Mittenbohrung mit einer Kappe abgedeckt

Korrosionsschutz : Einbrennlack wahlweise Verchromung

Masse des Rades : ca. 11,1 kg

I.2. Radanschluss

siehe Anlage

I.3. Kennzeichnung der Sonderräder

An den Sonderrädern wird folgende Kennzeichnung an der Außen- bzw. Innenseite eingegossen bzw. eingeprägt, siehe Beispiel der Radausführung 7,5x17 4+4 98 33 581DS:

	: Außenseite	: Innenseite
Radtyp	: --	: T960 7,5x17
Radausführung	: --	: T960 7,5x17100/114
Radgröße	: --	: 7 1/2 J X 17 H2
Einpreßtiefe	: --	: ET35
Herstellungsdatum	: --	: Fertigungsmonat und -jahr : z.B. 06/09
Gießereikennzeichnung	: --	: BARRACUDA WHEELS
Japan. Prüfwertzeichen	: --	: JWL
Weitere Kennzeichnung	: BARRA.-RACING WHEELS	: --

Zusätzlich können an der Radinnenseite bzw. -außenseite verschiedene Kontrollzeichen angebracht sein.

I.4. Verwendungsbereich

Die Sonderräder sind für Personenkraftwagen vorgesehen.

II. Sonderradprüfung

II.1. Felge

Die Maße und Toleranzen der Felgenkontur entsprechen der E.T.R.T.O. Norm.

II.2. Werkstoff der Sonderräder:

Zusammensetzung, Festigkeitswerte und Korrosionsverhalten des Werkstoffes sind in der Beschreibung des Herstellers aufgeführt; diese Angaben wurden durch uns nicht überprüft.

II.3. Festigkeitsprüfung:

Zwei Festigkeitsnachweise vom TÜV AUSTRIA mit Nr. 09-TAAP-1537/CIN vom 26.06.2009 und Nr. 09-TAAP-1537/E2/CIN_1K vom 25.02.2011 liegen vor.

III. Anbau- und Verwendungsprüfung:

III.1. Anbauuntersuchung am Fahrzeug:

Wenn die Auflagen und Hinweise in den Anlagen erfüllt sind, haben die Räder ausreichenden Abstand von Brems- und Fahrwerksteilen, und die Freigängigkeit der Reifen ist bei den im Straßenverkehr üblichen Bedingungen gewährleistet.

III.2. Fahrversuche:

Freigaben der Fahrzeughersteller über Felgenreöße, Einpresstiefe und Größen der Bereifung liegen teilweise nicht vor.

Für die Verwendung der Sonderräder wurden Anbau-, Freigängigkeits und Handlingprüfungen durchgeführt. Der Untersuchungsumfang entspricht den Kriterien der Richtlinie für die Prüfung von Sonderrädern für Kfz und ihre Anhänger (BMV/StV 13/36.25.07-20.01 vom 25.11.1998, VklBI S. 1377), Punkt 4.6.8 Anbauprüfung, und des VdTÜV-Merkblattes Nr. 751 (Begutachtung von baulichen Veränderungen an M- und N-Fahrzeugen unter besonderer Berücksichtigung der Betriebsfestigkeit, Ausgabe 01.2018 Anhang I). Bei den durchgeführten Prüfungen ergaben sich im Vergleich zur serienmäßigen Ausrüstung der Fahrzeuge keine Beanstandungen. Kriterien des Fahrkomforts lagen der Beurteilung nicht zugrunde. Der Kraftstoffverbrauch mit den von der Serie abweichenden Rad/Reifen-Kombinationen wurde nicht gemessen.

III.3. Fahrwerksfestigkeit:

Die Spurverbreiterung beträgt an den geprüften Fahrzeugen weniger als 2 % der serienmäßigen Spurweite. Deshalb ist eine Prüfung der Fahrwerksfestigkeit nicht erforderlich.

IV. Zusammenfassung:

Es wird bescheinigt, dass die im Verwendungsbereich beschriebenen Fahrzeuge nach der Änderung und der durchgeführten und bestätigten Änderungsabnahme unter Beachtung der in diesem Teilegutachten genannten Hinweise / Auflagen insoweit den Vorschriften der StVZO in der heute gültigen Fassung entsprechen. Die Prüfungen wurden entsprechend den relevanten Anforderungen der EN ISO/IEC 17025:2005 durchgeführt. Der Hersteller (Inhaber des Teilegutachtens) hat den Nachweis (TÜV AUSTRIA AUTOMOTIVE GMBH Reg. - Nr 20110 029115) erbracht, dass er ein Qualitätssicherungssystem gemäß Anlage XIX, Abschnitt 2 StVZO unterhält.

Das Teilegutachten umfasst die Blätter 1 - 6 einschließlich der unter V. aufgeführten Anlagen und darf nur im vollen Wortlaut vervielfältigt und weitergegeben werden.

Das Teilegutachten verliert seine Gültigkeit bei technischen Änderungen am Fahrzeugteil, oder wenn vorgenommene Änderungen an dem beschriebenen Fahrzeugtyp die Verwendung des Teiles beeinflussen sowie bei Änderung der gesetzlichen Grundlagen.

Das Prüflabor ist als Technischer Dienst entsprechend EG-FGV für das Typgenehmigungsverfahren des Kraftfahrt-Bundesamtes unter der Registrier-Nr. KBA-P 00055-00 anerkannt.

Fahrzeugteil: Sonderrad 7 1/2 J X 17 H2
 Antragsteller: JMS-Fahrzeugteile GmbH

Radtyp: T960 7,5x17
 Stand: 16.12.2020

Seite: 5 von 6

V. Unterlagen und Anlagen:

V.1. Verwendungsbereichsanlagen:

Folgende Verwendungsbereiche in den bestehenden Anlagen werden aktualisiert und ggf. um neue Anlagen ergänzt:

Anlage	Hersteller	Ausführung	ET	erstellt am	Allg. Hinweise
1	DAIHATSU, FCA, HYUNDAI, HYUNDAI Assan Otomotiv Sanayi, HYUNDAI MOTOR EUROPE, HYUNDAI MOTOR (IND), KIA, MAZDA, OPEL / VAUXHALL, Suzuki, SUZUKI, TOYOTA	7,5x17 4+4 100 35 541	35	16.12.2020	liegt bei
2	BMW AG, DAIHATSU, HONDA, KIA, MITSUBISHI, ROVER	7,5x17 4+4 100 35 561	35	16.12.2020	liegt bei
3	FIAT, GM DAEWOO (ROK), GM Korea, GM Daewoo, GM KOREA (ROK), OPEL, OPEL / VAUXHALL	7,5x17 4+4 100 35 566	35	16.12.2020	liegt bei
4	NISSAN	7,5x17 4+4 100 35 591	35	16.12.2020	liegt bei
5	AUTOMOBILES DACIA S.A., NISSAN, NISSAN EUROPE (F), RENAULT	7,5x17 4+4 100 35 601	35	16.12.2020	liegt bei
6	FORD, MAZDA	7,5x17 4+4 108 38 634	38	16.12.2020	liegt bei
7	DAEWOO MOTOR CO. LTD, GM DAEWOO (ROK)	7,5x17 4+4 114,3 35 566	35	16.12.2020	liegt bei
8	HONDA, ROVER	7,5x17 4+4 114,3 35 641	35	16.12.2020	liegt bei
9	NISSAN, NISSAN EUROPE (F), Nissan International S. A.	7,5x17 4+4 114,3 35 661	35	16.12.2020	liegt bei
10	HYUNDAI, KIA, MITSUBISHI, NETHERLAND, SMART GmbH, VOLVO	7,5x17 4+4 114,3 35 671	35	16.12.2020	liegt bei
11	TOYOTA	7,5x17 5+5 100 35 541	35	16.12.2020	liegt bei
12	FUJI HEAVY IND.(J), ROVER	7,5x17 5+5 100 35 561	35	16.12.2020	liegt bei
13	AUDI, SEAT, SKODA, VOLKSWAGEN	7,5x17 5+5 100 35 571	35	16.12.2020	liegt bei
14	AUDI, AUDI AG, SEAT, SEAT, S.A., SKODA, VOLKSWAGEN	7,5x17 5+5 112 35 571; 7,5x17 5+5 112 35 571	35	16.12.2020	liegt bei
15	AUDI, Bayerische Motorenwerke AG, BMW, BMW AG, DAIMLER BENZ, DAIMLER (D), MERCEDES-BENZ, SSANGYONG	7,5x17 5+5 112 35 666; 7,5x17 5+5 112 35 666; 7,5x17 5+5 112 35 666	35	16.12.2020	liegt bei
16	DAIHATSU, FCA, HYUNDAI, HYUNDAI Assan Otomotiv Sanayi, HYUNDAI MOTOR EUROPE, HYUNDAI MOTOR (IND), KIA, MAZDA, OPEL / VAUXHALL, Suzuki, SUZUKI, TOYOTA	7,5x17 4+4 100 338 541; 7,5x17 4+4 100 338 541	38	16.12.2020	liegt bei
17	CITROEN, FIAT, PEUGEOT	7,5x17 4+4 98 38 581	38	16.12.2020	liegt bei
18	SEAT, VOLKSWAGEN	7,5x17 4+4 100 35 571	35	16.12.2020	liegt bei

V.2. Allgemeine Hinweise:

siehe Anlage: Allgemeine Hinweise

V.3. Technische Unterlagen:

siehe Anlage: Technische Unterlagen



A handwritten signature in blue ink, appearing to read 'F. Fleischer'.

Fleischer

Sachverständiger
Prüflabor DIN EN ISO/IEC 17025:2017
Wien, 16.12.2020
HOT

ANLAGE: 14

Hersteller: JMS-Fahrzeugteile GmbH

Radtyp: T960 7,5x17

Stand: 16.12.2020

Seite: 1 von 74



Fahrzeughersteller

AUDI, AUDI AG, SEAT, SEAT, S.A., SKODA, VOLKSWAGEN

Raddaten:

Radgröße nach Norm : 7 1/2 J X 17 H2

Einpreßtiefe (mm) : 35

Lochkreis (mm)/Lochzahl : 112/5

Zentrierart : Mittenzentrierung

Technische Daten, Kurzfassung

Ausführung	Ausführungsbezeichnung		Mitteln och in mm	Zentrierring- werkstoff	zul. Rad- last in kg	zul. Abroll umf. in mm	gültig ab Fertig datum
	Kennzeichnung Rad	Kennzeichnung Zentrierring					
7,5x17 5+5 112 35 571	T960 7,5x17100/112	Ø73.1 Ø57.1	57,1	Aluminium	730	2208	06/09
7,5x17 5+5 112 35 571	T960 7,5x17100/112	Ø73.1 Ø57.1	57,1	Aluminium	750	2150	06/09

Im Fahrzeug vorgeschriebene Fahrzeugsysteme, z. B. Reifendruckkontrollsysteme, müssen nach Anbau der Sonderräder funktionsfähig bleiben.

Der Fahrzeughalter muss auf die Kontrolle des Anzugsmoments der Befestigungsmittel nach einer Wegstrecke von 50km hingewiesen werden.

Verwendungsbereich/Fz-Hersteller : AUDI

Befestigungsteile : Kegelbundschrauben M14x1,5, Schaftl. 28 mm, Kegelw. 60 Grad, für Typ : 4F; 8PA; GA; 4B; GY; B 4; D 11; 8PB; 8P; B5; 4F1; 8V; D2; 8H; 8J; 8E; C 4

Zubehör : Zentrierring: Ø73,1 - Ø57,1; Nabenkappe

Befestigungsteile : Kegelbundschrauben M14x1,5, Schaftl. 30 mm, Kegelw. 60 Grad, für Typ : 8U1; 8U; F3

Zubehör : Zentrierring: Ø73,1 - Ø57,1; Nabenkappe

Anzugsmoment der Befestigungsteile : 110 Nm für Typ : B 4; B5; C 4; D 11
120 Nm für Typ : D2; 4B; 4F; 4F1; 8E; 8H; 8J; 8P; 8PA; 8PB; 8V
140 Nm für Typ : F3; GA; GY; 8U; 8U1

ANLAGE: 14
 Hersteller: JMS-Fahrzeugteile GmbH

Radtyp: T960 7,5x17
 Stand: 16.12.2020

Verkaufsbezeichnung: **AUDI A3 CABRIOLET**

Fahrzeugtyp	Betriebserlaubnis	kW	Reifen	Auflagen zu Reifen	Auflagen
8P	e1*2001/116*0456*..	75 - 118	205/50R17 89	21P; 22H; 22M; 24J; 24M; 51J	Cabrio; Frontantrieb; 10B; 11G; 11H; 11K; 12A; 51A; 71K; 723; 73C; 74A; 74P
		75 - 147	205/50R17 89Y	21P; 22H; 22M; 24J; 24M; 51J	
			215/45R17 91	21P; 22H; 22M; 24J; 24M; 51J	
			225/45R17 91	21P; 22H; 22M; 24J; 24M	
			235/45R17 94	21B; 22F; 22L; 24C; 24D; 54A	

Verkaufsbezeichnung: **AUDI A3,S3**

Fahrzeugtyp	Betriebserlaubnis	kW	Reifen	Auflagen zu Reifen	Auflagen
8P	e1*2001/116*0217*..	66 - 110	205/50R17 89	21B; 22L; 22Q; 24C; 24M	Sportback (4-türig); S3; Schrägheck 2- türig; 10B; 11G; 11H; 11K; 12A; 51A; 573; 71K; 723; 73C; 74A; 74P; BE0
8PA	e1*2001/116*0418*..		215/45R17 87W	21B; 22L; 22Q; 24J; 24M; 5ET	
8PB	e13*2007/46*1082*..	66 - 147	205/50R17 93	21B; 22L; 22Q; 24C; 24M	
			215/45R17 91	21B; 22L; 22Q; 24J; 24M	
		66 - 184	225/45R17 91	21B; 22L; 22Q; 24C; 24M	
			235/45R17 93	21B; 22L; 22Q; 24C; 24D	
		66 - 195	205/50R17	21B; 22L; 22Q; 24C; 24M; 51G; 52J	
			225/45R17 91 M+S	21B; 22L; 22Q; 24C; 24M; 52J	
			235/45R17 93	21B; 22L; 22Q; 24C; 24D; 52J	

Verkaufsbezeichnung: **AUDI A4, AUDI S4**

Fahrzeugtyp	Betriebserlaubnis	kW	Reifen	Auflagen zu Reifen	Auflagen
B5	e1*93/81*0013*..	81 - 92	215/45R17 87	21B; 24J; 5ET	Kombi; Limousine; Allradantrieb; 10B; 11G; 11H; 11K; 12A; 51A; 71K; 723; 73C; 74A; 74P
			225/45R17-90	21B; 24J; 24M	
			235/40R17-90	21B; 22B; 24J; 24M; 66A	
		110 - 132	215/45R17	nicht für TDI V6; 21B; 24J; 5ET; 631	
		110 - 142	235/40R17	21B; 22B; 24J; 24M; 631; 66A	
B5	e1*93/81*0013*..	55 - 92	215/45R17 87	21B; 22B; 24J	Kombi; Limousine; Frontantrieb; 10B; 11G; 11H; 11K; 12A; 51A; 71K; 723; 73C; 74A; 74P
			225/45R17-90	21B; 22B; 24J; 24M	
			235/40R17-90	21B; 22B; 22F; 24J; 24M; 66A; 684	
		110 - 132	215/45R17	nicht für TDI V6; 21B; 22B; 24J; 5ET; 631	
		110 - 142	235/40R17	21B; 22B; 22F; 24J; 24M; 631; 66A; 684	

ANLAGE: 14
 Hersteller: JMS-Fahrzeugteile GmbH

Radtyp: T960 7,5x17
 Stand: 16.12.2020

Seite: 3 von 74

Verkaufsbezeichnung: **AUDI A4 CABRIOLET**

Fahrzeugtyp	Betriebserlaubnis	kW	Reifen	Auflagen zu Reifen	Auflagen
8H	e1*2001/116*0177*... e1*98/14*0177*..	96 - 125	205/50R17 89W	5FM; 51J	Cabrio; 10B; 11G; 11H; 11K; 12A; 51A; 573; 71K; 723; 729; 73C; 74A; 74P
		96 - 162	225/45R17 91	51J	
		96 - 188	225/45R17	51G; 51J; 52J	
			235/45R17 93	21B; 22F; 24J; 24M	

Verkaufsbezeichnung: **AUDI A4,S4**

Fahrzeugtyp	Betriebserlaubnis	kW	Reifen	Auflagen zu Reifen	Auflagen
8E	e1*2001/116*0151*... e1*98/14*0151*..	74 - 110	215/45R17 87W	Frontantrieb; 5ET; 51J	nur bis e1*2001/116*0151*09; Kombi; Limousine; 10B; 11G; 11H; 11K; 12A; 51A; 573; 71K; 723; 729; 73C; 74A; 74P; 76S
		74 - 125	205/50R17 89W	5FM; 51J	
		74 - 162	225/45R17 91	21B; 22F; 24J; 51J	
			235/45R17	21B; 22F; 24J; 24M; 51G	
8E	e1*2001/116*0151*..	75 - 110	215/45R17 87W	Frontantrieb; 5ET; 51J	ab e1*2001/116*0151*10; Kombi; Limousine; 10B; 11G; 11H; 11K; 12A; 51A; 573; 71K; 723; 729; 73C; 74A; 74P; 76S
		75 - 120	205/50R17 89W	5FM; 51J	
		75 - 188	225/45R17 91	AFI; 21B; 22F; 24J; 51J	
			235/45R17	21B; 22F; 24J; 24M; 51G	

Verkaufsbezeichnung: **AUDI A6, S6, ALLROAD**

Fahrzeugtyp	Betriebserlaubnis	kW	Reifen	Auflagen zu Reifen	Auflagen
4B	e1*96/27*0051*..	81 - 142	225/45R17 91	22B; 24J; 24M	Limousine; Frontantrieb; 10B; 11G; 11H; 11K; 12A; 51A; 71K; 723; 729; 73C; 74A; 74P
			235/40R17	nicht für TDI V6; 21B; 22B; 24C; 24D; 367; 631; 66A	
			245/40R17-91	22B; 24D; 57F; 66B; 687	
4B	e1*96/27*0051*..	110 - 142	225/45R17 91	24J; 24M	nicht Allroad; nicht für gepanzerte Fz; Kombi; Allradantrieb; 10B; 11G; 11H; 11K; 12A; 51A; 71K; 723; 729; 73C; 74A; 74P
4B	e1*96/27*0051*..	81 - 142	225/45R17 91	22B; 24J; 24M	Kombi; Frontantrieb; 10B; 11G; 11H; 11K; 12A; 51A; 71K; 723; 729; 73C; 74A; 74P
			235/40R17	nicht für TDI V6; 21B; 22F; 24C; 24D; 367; 631; 66A	
			245/40R17-91	22F; 24D; 57F; 66B; 687	
4B	e1*96/27*0051*..	110 - 142	225/45R17 91	24J; 24M	nicht Allroad; nicht für gepanzerte Fz; Limousine; Allradantrieb; 10B; 11G; 11H; 11K; 12A; 51A; 71K; 723; 729; 73C; 74A; 74P
			235/40R17	nicht für TDI V6; 21B; 22B; 24C; 24D; 367; 631; 66A	

ANLAGE: 14

Hersteller: JMS-Fahrzeugteile GmbH

Radtyp: T960 7,5x17

Stand: 16.12.2020

Seite: 4 von 74

Verkaufsbezeichnung: **AUDI A6,S6,ALLROAD QUATTRO**

Fahrzeugtyp	Betriebserlaubnis	kW	Reifen	Auflagen zu Reifen	Auflagen
4F	e1*2001/116*0254*..	89 - 140	235/45R17 94Y		Limousine u. Kombi; Front- u. Allradantrieb; Nicht Allroad Quattro; 10B; 11G; 11H; 11K; 12A; 51A; 573; 71K; 723; 729; 73C; 74A; 74P; 76S; BE0
		89 - 188	235/45R17 97		
		89 - 257	225/50R17 245/45R17	24M; 51G 24M; 51G	

Verkaufsbezeichnung: **AUDI A8 / S8**

Fahrzeugtyp	Betriebserlaubnis	kW	Reifen	Auflagen zu Reifen	Auflagen
D2	e1*93/81*0005*..	110 - 250	225/55R17	22B; 51G	nicht für gepanzerte Fz; Allradantrieb; Frontantrieb; 10B; 10S; 11G; 11H; 11K; 12A; 51A; 71K; 723; 729; 73C; 74A; 74P; 76U
			225/55R17-97	22B	
D2	e1*93/81*0005*..	128 - 142	225/55R17-97	22B	nicht für gepanzerte Fz; Allradantrieb; Frontantrieb; 10B; 10S; 11G; 11H; 11K; 12A; 5FR; 51A; 71K; 723; 729; 73C; 74A; 74P

Verkaufsbezeichnung: **AUDI TT**

Fahrzeugtyp	Betriebserlaubnis	kW	Reifen	Auflagen zu Reifen	Auflagen
8J	e1*2001/116*0369*..	200	225/50R17	22M; 22P; 24J; 24M; 51G; 52J	bis e1*2001/116*0369*16; Cabrio; Coupe; Allradantrieb; 10B; 11G; 11H; 11K; 12A; 51A; 71K; 723; 73C; 74A; 74P; 76Z
8J	e1*2001/116*0369*... e1*2001/116*0374*..	118 - 155	235/45R17 93 245/45R17 95	22M; 24J; 24M 22M; 22P; 24J; 24M	bis e1*2001/116*0369*16; Cabrio; Coupe; 10B; 11G; 11H; 11K; 12A; 51A; 71K; 723; 73C; 74A; 74P; 76T
		118 - 184	225/50R17	22M; 22P; 24J; 24M; 51G	

Verkaufsbezeichnung: **AUDI V8**

Fahrzeugtyp	Betriebserlaubnis	kW	Reifen	Auflagen zu Reifen	Auflagen
D 11	F127	180 - 184	235/45R17	ADU; 22B	Pkw geschlossen; Allradantrieb; 10B; 11G; 11H; 11K; 12A; 51A; 71K; 723; 73C; 74A; 74P; 76U
		180 - 206	245/40R17	51G; 66B	

ANLAGE: 14
 Hersteller: JMS-Fahrzeugteile GmbH

Radtyp: T960 7,5x17
 Stand: 16.12.2020

Verkaufsbezeichnung: **AUDI 100, 200, A6, S4, S6**

Fahrzeugtyp	Betriebserlaubnis	kW	Reifen	Auflagen zu Reifen	Auflagen
C 4	F619, F619/1	169 - 206	235/45R17	ADU; 21B; 22B; 24M	Allradantrieb; F619/1 bis Nachtrag 2; 10B; 11G; 11H; 11K; 12A; 51A; 71K; 723; 73C; 74A; 74P; ADW; DC5
C 4	F619, F619/1	60 - 103	205/50R17-89		F619/1 bis Nachtrag 2; 10B; 11G; 11H; 11K; 12A; 51A; 71K; 723; 73C; 74A; 74P; ADW; DC5
		60 - 128	205/50R17	631	
C 4	F619/1	60 - 142	205/50R17-91		ab Nachtrag 3; 10B; 11G; 11H; 11K; 12A; 51A; 71K; 723; 73C; 74A; 74P; ADW; DC5
C 4	F619/1	169 - 213	235/45R17	ADZ; 21B; 22B; 24M	Allradantrieb; ab Nachtrag 3; 10B; 11G; 11H; 11K; 12A; 71K; 723; 73C; 74A; 74P; ADW; DC5

Verkaufsbezeichnung: **AUDI 80**

Fahrzeugtyp	Betriebserlaubnis	kW	Reifen	Auflagen zu Reifen	Auflagen
B 4	F889/1	85 - 103	215/45R17 87	Nur bis 1080 kg zul. ACHSLAST!; 21B; 22B; 22F; 24J; 24M	Allradantrieb; 10B; 11G; 11H; 11K; 12A; 51A; 71K; 723; 73C; 74A; 74P
		85 - 128	215/45R17	Nur bis 1080 kg zul. ACHSLAST!; 21B; 22B; 22F; 24J; 24M; 631	

Verkaufsbezeichnung: **A3, S3, A3 e-tron, A3 g-tron**

Fahrzeugtyp	Betriebserlaubnis	kW	Reifen	Auflagen zu Reifen	Auflagen
8V	e1*2007/46*0607*..	77 - 140	205/50R17 89	26P	Cabrio; Limousine; Allradantrieb; Frontantrieb; 10B; 11G; 11H; 11K; 12A; 51A; 71C; 71K; 721; 725; 73C; 74A; 74P; 76S; 77E; DEA
			215/45R17 87Y		
			215/50R17 91	245; 26P	
		77 - 228	225/45R17 91	26P	245; 26P
			235/45R17 94	245; 26P	
			245/45R17 95	24J; 248; 26P; 27H	
		206 - 228	205/50R17 M+S	26P; 52J	26P; 52J
			215/45R17 M+S	52J	
		215/50R17 M+S	245; 26P; 52J		

ANLAGE: 14
 Hersteller: JMS-Fahrzeugteile GmbH

Radtyp: T960 7,5x17
 Stand: 16.12.2020

Verkaufsbezeichnung: **A3, S3, A3 e-tron, A3 g-tron**

Fahrzeugtyp	Betriebserlaubnis	kW	Reifen	Auflagen zu Reifen	Auflagen
8V	e1*2007/46*0607*..	77 - 140	205/50R17 93	24J; 248; 26B; 26N; 27H	Sportback (4-türig); inkl. S3; 2-türig; Allradantrieb; Frontantrieb; 10B; 11G; 11H; 11K; 12A; 51A; 71C; 71K; 721; 725; 73C; 74A; 74P; 76S; 77E; DEA
			215/45R17 91	245; 248; 26B; 26N	
			225/45R17 91	24J; 248; 26B; 26N; 27H	
			235/45R17 94	nicht e-tron; 24J; 244; 26B; 26N; 27H	
		206 - 228	205/50R17 93	24J; 248; 26B; 26N; 27H; 52J	
			215/45R17 91	245; 248; 26B; 26N; 52J	
			225/45R17 91	24J; 248; 26B; 26N; 27H; 52J	
			235/45R17 94	nicht e-tron; 24J; 244; 26B; 26N; 27H; 52J	

Verkaufsbezeichnung: **A3/S3 Limousine/Sportback(g-tron), A3 40 TFSI e**

Fahrzeugtyp	Betriebserlaubnis	kW	Reifen	Auflagen zu Reifen	Auflagen
GY	e1*2007/46*2060*..	81 - 110	205/50R17 93	245; 26N	A3 Sportback; A3 Limousine; nicht A3 TFSI e Sportback; A3 g-tron Sportback; Frontantrieb; Inkl.Hybrid; 10B; 11G; 11H; 11K; 12A; 51A; 71C; 71K; 721; 725; 73C; 74A; 74P; 76S; 77E
			215/45R17 91	26N	
			215/50R17 91	245; 26J; 27H	
			225/45R17 91	245; 26N	
			235/45R17 94	245; 26J; 27H	
			245/45R17 95	24J; 26J; 26P; 27H	

Verkaufsbezeichnung: **A4, S4**

Fahrzeugtyp	Betriebserlaubnis	kW	Reifen	Auflagen zu Reifen	Auflagen
B5	e1*98/14*0013*..	81 - 92	215/45R17 87	21B; 24J; 5ET	Kombi; Limousine; Allradantrieb; 10B; 11G; 11H; 11K; 12A; 51A; 71K; 723; 73C; 74A; 74P
			225/45R17-90	21B; 24J; 24M	
			235/40R17-90	21B; 22B; 24J; 24M; 66A	
		110 - 132	215/45R17	nicht für TDI V6; 21B; 24J; 5ET; 631	
B5	e1*98/14*0013*..	55 - 92	215/45R17 87	21B; 22B; 24J	Kombi; Limousine; Frontantrieb; 10B; 11G; 11H; 11K; 12A; 51A; 71K; 723; 73C; 74A; 74P
			225/45R17-90	21B; 22B; 24J; 24M	
			235/40R17-90	21B; 22B; 22F; 24J; 24M; 66A; 684	
		110 - 132	215/45R17	nicht für TDI V6; 21B; 22B; 24J; 5ET; 631	
B5	e1*98/14*0013*..	110 - 142	235/40R17	21B; 22B; 22F; 24J; 24M; 631; 66A; 684	

ANLAGE: 14
 Hersteller: JMS-Fahrzeugteile GmbH

Radtyp: T960 7,5x17
 Stand: 16.12.2020

Verkaufsbezeichnung: **A6, S6, ALLROAD**

Fahrzeugtyp	Betriebserlaubnis	kW	Reifen	Auflagen zu Reifen	Auflagen
4B	e1*2001/116*0051*.. e1*98/14*0051*..	110 - 184	225/45R17 91	24M	nicht Allroad; nicht für gepanzerte Fz; ab e1*98/14*0051*17; Serienbereifung ohne 215/55R16; breite Achsen; Allradantrieb; 10B; 11G; 11H; 11K; 12A; 51A; 71K; 723; 729; 73C; 74A; 74P; AF5; AF8
			235/45R17 93	24J; 24M	
4B	e1*2001/116*0051*.. e1*98/14*0051*..	110 - 184	225/45R17 91	24M	nicht Allroad; nicht für gepanzerte Fz; ab e1*98/14*0051*17; Serienbereifung mit 215/55R16; schmale Achsen; Allradantrieb; 10B; 11G; 11H; 11K; 12A; 51A; 71K; 723; 729; 73C; 74A; 74P; AF6; AF8
			235/45R17 93	24J; 24M	
4B	e1*2001/116*0051*.. e1*98/14*0051*..	85 - 162	225/45R17 91	24M	ab e1*98/14*0051*17; Serienbereifung mit 215/55R16; schmale Achsen; Frontantrieb; 10B; 11G; 11H; 11K; 12A; 51A; 71K; 723; 729; 73C; 74A; 74P; AF6; AF8
			235/45R17 93	24J; 24M	
4B	e1*2001/116*0051*.. e1*98/14*0051*..	85 - 162	225/45R17 91	22B; 24M; 5GG	ab e1*98/14*0051*17; Serienbereifung ohne 215/55R16; breite Achsen; Frontantrieb; 10B; 11G; 11H; 11K; 12A; 51A; 71K; 723; 729; 73C; 74A; 74P; AF5; AF8
			235/45R17 93	22B; 24J; 24M	
4B	e1*98/14*0051*..	81 - 142	225/45R17 91	22B; 24J; 24M	nur bis e1*98/14*0051*16; Kombi; Frontantrieb; 10B; 11G; 11H; 11K; 12A; 51A; 71K; 723; 729; 73C; 74A; 74P
			235/40R17	nicht für TDI V6; 21B; 22F; 24C; 24D; 367; 631; 66A	
			245/40R17-91	22F; 24D; 57F; 66B; 687	
4B	e1*98/14*0051*..	110 - 142	225/45R17 91	24J; 24M	nicht Allroad; nicht für gepanzerte Fz; nur bis e1*98/14*0051*16; Kombi; Allradantrieb; 10B; 11G; 11H; 11K; 12A; 51A; 71K; 723; 729; 73C; 74A; 74P

ANLAGE: 14
 Hersteller: JMS-Fahrzeugteile GmbH

Radtyp: T960 7,5x17
 Stand: 16.12.2020

Seite: 8 von 74

Verkaufsbezeichnung: **A6, S6, ALLROAD**

Fahrzeugtyp	Betriebserlaubnis	kW	Reifen	Auflagen zu Reifen	Auflagen
4B	e1*98/14*0051*..	81 - 142	225/45R17 91	22B; 24J; 24M	nur bis e1*98/14*0051*16; Limousine; Frontantrieb; 10B; 11G; 11H; 11K; 12A; 51A; 71K; 723; 729; 73C; 74A; 74P
			235/40R17	nicht für TDI V6; 21B; 22B; 24C; 24D; 367; 631; 66A	
			245/40R17-91	22B; 24D; 57F; 66B; 687	
4B	e1*98/14*0051*..	110 - 142	225/45R17 91	24J; 24M	nicht Allroad; nicht für gepanzerte Fz; nur bis e1*98/14*0051*16; Limousine; Allradantrieb; 10B; 11G; 11H; 11K; 12A; 51A; 71K; 723; 729; 73C; 74A; 74P
			235/40R17	nicht für TDI V6; 21B; 22B; 24C; 24D; 367; 631; 66A	

Verkaufsbezeichnung: **A6,S6,ALLROAD QUATTRO**

Fahrzeugtyp	Betriebserlaubnis	kW	Reifen	Auflagen zu Reifen	Auflagen
4F	e13*2007/46*1080*..	89 - 140	235/45R17 94Y		Limousine u. Kombi; Front- u. Allradantrieb; Nicht Allroad Quattro; 10B; 11G; 11H; 11K; 12A; 51A; 573; 71K; 723; 729; 73C; 74A; 74P; 76S; BE0
4F1	e13*2007/46*1080*..	89 - 188	235/45R17 97		
		89 - 257	225/50R17	24M; 51G	
			245/45R17	24M; 51G	

Verkaufsbezeichnung: **A8 / S8**

Fahrzeugtyp	Betriebserlaubnis	kW	Reifen	Auflagen zu Reifen	Auflagen
D2	e1*98/14*0005*..	110 - 250	225/55R17	22B; 51G	nicht für gepanzerte Fz; Allradantrieb; Frontantrieb; 10B; 10S; 11G; 11H; 11K; 12A; 51A; 71K; 723; 729; 73C; 74A; 74P; 76U
			225/55R17-97	22B	
D2	e1*98/14*0005*..	128 - 142	225/55R17-97	22B	nicht für gepanzerte Fz; Allradantrieb; Frontantrieb; 10B; 10S; 11G; 11H; 11K; 12A; 5FR; 51A; 71K; 723; 729; 73C; 74A; 74P

ANLAGE: 14
 Hersteller: JMS-Fahrzeugteile GmbH

Radtyp: T960 7,5x17
 Stand: 16.12.2020

Verkaufsbezeichnung: **Q2, SQ2**

Fahrzeugtyp	Betriebserlaubnis	kW	Reifen	Auflagen zu Reifen	Auflagen
GA	e1*2007/46*1552*..	85 - 140	205/50R17 89	mit Radhausverbreiterung (Flap) Serie	Allradantrieb; Frontantrieb;
			205/50R17 89	ohne Radhausverbreiterung (Flap) Serie; 245; 248	10B; 11G; 11H; 11K; 12A; 51A; 71C; 71K; 721; 725; 73C; 74A; 74P; 76S; 77E; DEA
			205/55R17 91	mit Radhausverbreiterung (Flap) Serie	
			205/55R17 91	ohne Radhausverbreiterung (Flap) Serie; 245; 248	
			215/50R17 91	241; 244	
			215/55R17 94	241; 244	
			225/50R17 94	241; 244; 246	
			225/55R17 97	241; 244; 246	
			235/45R17 94	241; 244	
			235/50R17 96	241; 244; 246	
			245/45R17 95	241; 244; 246	
			245/50R17 99	24C; 244; 247	

Verkaufsbezeichnung: **Q3**

Fahrzeugtyp	Betriebserlaubnis	kW	Reifen	Auflagen zu Reifen	Auflagen
8U	e1*2007/46*0591*..	88 - 162	215/60R17	26P; 27I; 51G	Kombilimousine;
8U1	e13*2007/46*1163*..		225/55R17 97	51J	Allradantrieb;
			235/55R17 99	26B; 27B	Frontantrieb;
			245/50R17 99	Mit Radhausverbreiterung Serie; 26P; 27I	10B; 11G; 11H; 11K; 12A; 51A; 71C; 71K;
			245/50R17 99	Ohne Radhausverbreiterung; 245; 248; 26P; 27I	721; 725; 73C; 74A; 74P; 76S

Verkaufsbezeichnung: **Q3, Q3 Sportback**

Fahrzeugtyp	Betriebserlaubnis	kW	Reifen	Auflagen zu Reifen	Auflagen
F3	e1*2007/46*1900*..	110 - 169	215/65R17 99		Q3; Allradantrieb;
			225/60R17 99		Frontantrieb;
			225/65R17 101		Inkl.Hybrid;
			235/60R17 102	248	10B; 11G; 11H; 11K;
			245/55R17 102	24J; 248; 26P	12A; 51A; 71C; 71K;
			255/55R17 104	24J; 248; 26P; 27H	721; 725; 73C; 74A; 74P; 76S; DEA
F3	e1*2007/46*1900*..	110 - 169	215/65R17 99		Q3 Sportback;
			225/60R17 99		Allradantrieb;
			225/65R17 101		Frontantrieb;
			235/60R17 102	245; 248	Inkl.Hybrid;
			245/55R17 102	24J; 248	10B; 11G; 11H; 11K; 12A; 51A; 71C; 71K; 721; 725; 73C; 74A; 74P; 76S; DEA

ANLAGE: 14
 Hersteller: JMS-Fahrzeugteile GmbH

Radtyp: T960 7,5x17
 Stand: 16.12.2020

Seite: 10 von 74

Verkaufsbezeichnung: **TT Coupe, TTS Coupe, TT Roadster, TTS Roadster**

Fahrzeugtyp	Betriebserlaubnis	kW	Reifen	Auflagen zu Reifen	Auflagen
8J	e1*2001/116*0369*..	132 - 228	225/50R17 M+S	245; 248; 26B; 26N; 27U; 52J	ab e1*2001/116*0369*17; Allradantrieb; Frontantrieb; TT; TTS; 10B; 11G; 11H; 11K; 12A; 51A; 71C; 71K; 721; 725; 73C; 74A; 74P; 76S; 76Z; BEO
			235/45R17 M+S	52J	
			235/50R17 M+S	245; 248; 26B; 26J; 27H; 27U; 52J	
			245/45R17 M+S	245; 248; 26P; 52J	

Verwendungsbereich/Fz-Hersteller : AUDI AG

Befestigungsteile : Kegelbundschrauben M14x1,5, Schaftl. 28 mm, Kegelw. 60 Grad

Zubehör : Zentrierring: Ø73,1 - Ø57,1; Nabenkappe

Anzugsmoment der Befestigungsteile : 140 Nm

Verkaufsbezeichnung: **A3 Sportback**

Fahrzeugtyp	Betriebserlaubnis	kW	Reifen	Auflagen zu Reifen	Auflagen
GY	e1*2007/46*2144*..	81 - 110	205/50R17 93	245; 26N	A3 Sportback; Frontantrieb; Inkl.Hybrid; 10B; 11G; 11H; 11K; 12A; 51A; 71C; 71K; 721; 725; 73C; 74A; 74P; 76S; 77E
			215/45R17 91	26N	
			215/50R17 91	245; 26J; 27H	
			225/45R17 91	245; 26N	
			235/45R17 94	245; 26J; 27H	
			245/45R17 95	24J; 26J; 26P; 27H	

Verwendungsbereich/Fz-Hersteller : SEAT, SEAT, S.A.

Befestigungsteile : Kegelbundschrauben M14x1,5, Schaftl. 28 mm, Kegelw. 60 Grad

Zubehör : Zentrierring: Ø73,1 - Ø57,1; Nabenkappe

Anzugsmoment der Befestigungsteile : 120 Nm für Typ : KL; 1P; 1PN; 3R; 3RN; 5F; 5P; 5PN
 140 Nm für Typ : KN; 5FP; 7N

Verkaufsbezeichnung: **ALTEA, ALTEA XL, FREETRACK**

Fahrzeugtyp	Betriebserlaubnis	kW	Reifen	Auflagen zu Reifen	Auflagen
5PN	e9*2007/46*0012*..	103 - 155	215/50R17 91	22P; 24J; 24M; 52J	Altea 4 Freetrack; Allradantrieb; 10B; 11G; 11H; 11K; 12A; 51A; 71K; 723; 73C; 74A; 74P
			225/45R17 91	22P; 24J; 24M	
			225/50R17 94	22Q; 24C; 24M	
			235/45R17 94	22P; 24J; 24M	
			245/45R17 95	22Q; 24C; 24M	

ANLAGE: 14
 Hersteller: JMS-Fahrzeugteile GmbH

Radtyp: T960 7,5x17
 Stand: 16.12.2020

Verkaufsbezeichnung: **ALTEA, ALTEA XL, FREETRACK**

Fahrzeugtyp	Betriebserlaubnis	kW	Reifen	Auflagen zu Reifen	Auflagen
5PN	e9*2007/46*0012*..	77 - 155	215/50R17 91	22P; 24J; 24M; 52J	Altea Freetrack; Frontantrieb; 10B; 11G; 11H; 11K; 12A; 51A; 71K; 723; 73C; 74A; 74P
			225/45R17 91	22P; 24J; 24M	
			225/50R17 94	22Q; 24C; 24M	
			235/45R17 94	22P; 24J; 24M	
			245/45R17 95	22Q; 24C; 24M	
5PN	e9*2007/46*0012*..	63 - 118	215/45R17 87W	22P; 24C; 24M; 5ET; 51J	Nicht Altea Freetrack; 10B; 11G; 11H; 11K; 12A; 51A; 573; 71K; 723; 73C; 74A; 74P; 76S
		63 - 125	205/50R17 89	21P; 22P; 24C; 24M; 51J	
		63 - 147	225/45R17 91	21P; 22P; 24C; 24M	

Verkaufsbezeichnung: **ALTEA, ALTEA XL, TOLEDO, FREETRACK**

Fahrzeugtyp	Betriebserlaubnis	kW	Reifen	Auflagen zu Reifen	Auflagen
5P	e9*2001/116*0050*..	103 - 155	215/50R17 91	22P; 24J; 24M; 52J	Altea 4 Freetrack; Allradantrieb; 10B; 11G; 11H; 11K; 12A; 51A; 71K; 723; 73C; 74A; 74P
			225/45R17 91	22P; 24J; 24M	
			225/50R17 94	22Q; 24C; 24M	
			235/45R17 94	22P; 24J; 24M	
			245/45R17 95	22Q; 24C; 24M	
5P	e9*2001/116*0050*..	63 - 118	215/45R17 87W	22P; 24C; 24M; 5ET; 51J	Nicht Altea Freetrack; 10B; 11G; 11H; 11K; 12A; 51A; 573; 71K; 723; 73C; 74A; 74P; 76S
		63 - 125	205/50R17 89	21P; 22P; 24C; 24M; 51J	
		63 - 147	225/45R17 91	21P; 22P; 24C; 24M	
5P	e9*2001/116*0050*..	77 - 155	215/50R17 91	22P; 24J; 24M; 52J	Altea Freetrack; Frontantrieb; 10B; 11G; 11H; 11K; 12A; 51A; 71K; 723; 73C; 74A; 74P
			225/45R17 91	22P; 24J; 24M	
			225/50R17 94	22Q; 24C; 24M	
			235/45R17 94	22P; 24J; 24M	
			245/45R17 95	22Q; 24C; 24M	

Verkaufsbezeichnung: **ATECA, CUPRA ATECA**

Fahrzeugtyp	Betriebserlaubnis	kW	Reifen	Auflagen zu Reifen	Auflagen
5FP	e9*2007/46*6394*..	85 - 140	215/50R17 91		Allradantrieb; Frontantrieb; 10B; 11G; 11H; 11K; 12A; 51A; 71C; 71K; 721; 725; 73C; 74A; 74P; 76S; 77E
			215/55R17 94		
			215/60R17 96		
			225/50R17 94	24J; 248	
			225/55R17 97	24J; 248	
			235/50R17 96	24J; 248	
			235/55R17 99	24J; 248	
			245/45R17 95	24J; 248	
			245/50R17 99	241; 246; 248	
			255/50R17 101	24C; 244	

Verkaufsbezeichnung: **EXEO, EXEO ST**

Fahrzeugtyp	Betriebserlaubnis	kW	Reifen	Auflagen zu Reifen	Auflagen
3R	e9*2001/116*0072*..	75 - 147	205/50R17 93	22H; 51J	Stufenheck;
3RN	e9*2007/46*0011*..		215/45R17 91	51J	Frontantrieb;
		75 - 155	225/45R17 91	22H	10B; 11G; 11H; 11K; 12A; 51A; 71K; 723; 729; 73C; 74A; 74P; 76S
			235/45R17 94	22H	

ANLAGE: 14
 Hersteller: JMS-Fahrzeugteile GmbH

Radtyp: T960 7,5x17
 Stand: 16.12.2020

Verkaufsbezeichnung: **EXEO, EXEO ST**

Fahrzeugtyp	Betriebserlaubnis	kW	Reifen	Auflagen zu Reifen	Auflagen
3R	e9*2001/116*0072*..	75 - 155	205/50R17 93	22H; 51J	Kombi; Frontantrieb; 10B; 11G; 11H; 11K; 12A; 51A; 71K; 723; 729; 73C; 74A; 74P; 76S
3RN	e9*2007/46*0011*..		215/45R17 91	51J	
			225/45R17 91	22H	
			235/45R17 94	22H	

Verkaufsbezeichnung: **LEON**

Fahrzeugtyp	Betriebserlaubnis	kW	Reifen	Auflagen zu Reifen	Auflagen
1P	e9*2001/116*0052*..	63 - 155	205/50R17 89	22P; 24C; 24D; 51J	Schrägheck; Frontantrieb; 10B; 10S; 11G; 11H; 11K; 12A; 51A; 71C; 71K; 721; 723; 725; 73C; 74A; 74P; 76S
1PN	e9*2007/46*0013*..		215/45R17 87Y	22P; 24J; 24M; 5ET; 51J	
			215/45R17 91	22P; 24J; 24M; 51J	
			225/45R17 91	22P; 24C; 24D	
			235/45R17 94	21B; 22F; 24C; 24D	

Verkaufsbezeichnung: **LEON / LEON SC / LEON ST / LEON X-PERIENCE**

Fahrzeugtyp	Betriebserlaubnis	kW	Reifen	Auflagen zu Reifen	Auflagen
5F	e9*2007/46*0094*..	81 - 92	205/50R17 89	245; 248; 27H	Leon X-Perience; Frontantrieb; 10B; 11G; 11H; 11K; 12A; 51A; 71C; 71K; 721; 725; 73C; 74A; 74P; 76S; 77E
			205/55R17 91	245; 248; 27H	
			215/45R17 87	27H	
			215/50R17 91	245; 248; 26P; 27F	
			215/55R17 94	245; 248; 26P; 27F	
			225/45R17 91	245; 248; 27H	
			225/50R17 94	245; 248; 26P; 27F	
			235/45R17 94	245; 248; 26P; 27F	
			235/50R17 96	241; 244; 246; 26B; 27F	
5F	e9*2007/46*0094*..	63 - 140	205/45R17 88	245; 248; 26P; 27H	ab e9*2007/46*0094*01; nicht Leon X-Perience; Kombi; 3-türig; 5- türig; Allradantrieb; Frontantrieb; 10B; 11G; 11H; 11K; 12A; 51A; 71C; 71K; 721; 725; 73C; 74A; 74P; 76S; 77E
			205/50R17 89	244; 245; 26B; 27F	
			215/45R17 87	245; 248; 26P; 27H	
			225/45R17 91	244; 245; 26B; 27F	
			235/45R17 94	241; 244; 246; 26B; 27F	
5F	e9*2007/46*0094*..	81 - 140	205/50R17 89	245; 27H	Leon X-Perience; Allradantrieb; 10B; 11G; 11H; 11K; 12A; 51A; 71C; 71K; 721; 725; 73C; 74A; 74P; 76S; 77E
			205/55R17 91	245; 27H	
			215/45R17 87W	27H	
			215/50R17 91	245; 248; 26P; 27F	
			215/55R17 94	245; 248; 26P; 27F	
			225/45R17 91	245; 27H	
			225/50R17 94	245; 248; 26P; 27F	
			235/45R17 94	245; 248; 26P; 27F	
			235/50R17 96	241; 246; 248; 26B; 27F	
	245/45R17 95	245; 248; 26P; 27F			

ANLAGE: 14
 Hersteller: JMS-Fahrzeugteile GmbH

Radtyp: T960 7,5x17
 Stand: 16.12.2020

Verkaufsbezeichnung: **LEON, LEON SPORTSTOURER, CUPRA LEON, CUPRA LEON SPORTSTOURER**

Fahrzeugtyp	Betriebserlaubnis	kW	Reifen	Auflagen zu Reifen	Auflagen
KL	e9*2007/46*3167*..	66 - 110	205/45R17 88		nicht Cupra Leon; Kombi; Schrägheck; Frontantrieb; Inkl.Hybrid; 10B; 11G; 11H; 11K; 12A; 51A; 71C; 71K; 721; 725; 73C; 74A; 74P; 76S; 77E
			205/50R17 89	245; 248; 26P	
			215/45R17 87	248; 26P	
			215/50R17 91	245; 248; 26B; 26N; 27H	
			225/45R17 91	245; 248; 26P	
			235/45R17 94	245; 248; 26B; 26N; 27H	

Verkaufsbezeichnung: **SEAT ALHAMBRA**

Fahrzeugtyp	Betriebserlaubnis	kW	Reifen	Auflagen zu Reifen	Auflagen
7N	e1*2007/46*0402*... e1*2007/46*0435*..	85 - 125	225/45R17 94		Allradantrieb; Frontantrieb; 10B; 11G; 11H; 11K; 12A; 51A; 573; 71K; 723; 729; 73C; 74A; 74P; 76S
			205/55R17 95	51J	
		85 - 162	225/45R17 94W		
			225/50R17	51G; 67F	

Verkaufsbezeichnung: **Tarraco**

Fahrzeugtyp	Betriebserlaubnis	kW	Reifen	Auflagen zu Reifen	Auflagen
KN	e9*2007/46*6666*..	110 - 147	215/65R17 99	5JK	10B; 11G; 11H; 11K; 12A; 51A; 71C; 71K; 721; 725; 73C; 74A; 74P; 75I; 76S; 77E; DEA
			225/60R17 99	5JK	
			225/65R17 102		
			235/60R17 102	246	
			245/55R17 102	24J; 248; 26P	
			255/55R17 104	24J; 248; 26N; 26P	

Verwendungsbereich/Fz-Hersteller : SKODA

Befestigungsteile : Kegelbundschrauben M14x1,5, Schaftl. 28 mm, Kegelw. 60 Grad

Zubehör : Zentrierring: Ø73,1 - Ø57,1; Nabenkappe

Anzugsmoment der Befestigungsteile : 120 Nm für Typ : NX; 1Z; 3T; 3U; 5E; 5L
 140 Nm für Typ : NU; 3T

Verkaufsbezeichnung: **KAROQ**

Fahrzeugtyp	Betriebserlaubnis	kW	Reifen	Auflagen zu Reifen	Auflagen
NU	e8*2007/46*0272*..	81 - 140	205/55R17 91	24J; 248	10B; 11G; 11H; 11K; 12A; 51A; 71C; 71K; 721; 725; 73C; 74A; 74P; 76S; 77E
			205/60R17 93	24J; 248	
			215/50R17 91	24J; 248	
			215/55R17 94	24J; 248	
			215/60R17 96	24J; 248	
			225/50R17 94	241; 244; 246	
			225/55R17 97	241; 244; 246	
			245/45R17 95	241; 244; 246	

ANLAGE: 14
 Hersteller: JMS-Fahrzeugteile GmbH

Radtyp: T960 7,5x17
 Stand: 16.12.2020

Verkaufsbezeichnung: **SKODA OCTAVIA**

Fahrzeugtyp	Betriebserlaubnis	kW	Reifen	Auflagen zu Reifen	Auflagen
1Z	e11*2001/116*0230*... e11*2007/46*0012*..	103 - 118	205/50R17 91	22M; 22P; 24J; 24M; 52J	Nur Octavia Scout; 10B; 11G; 11H; 11K; 12A; 51A; 71K; 723; 73C; 74A; 74P
			205/55R17 91	22M; 22P; 24J; 24M; 52J	
			215/50R17 91	22L; 22Q; 24J; 24M; 52J	
			225/45R17 91	22M; 22P; 24J; 24M; 52J	
			225/50R17 94	22H; 22L; 22Q; 24C; 24D	
			235/45R17 94	22L; 22Q; 24J; 24M	
1Z	e11*2001/116*0230*... e11*2007/46*0012*..	55 - 118	205/50R17 89W	22L; 22Q; 24C; 24M; 5FM; 51J	Nicht Octavia Scout; Kombi; Allradantrieb; Frontantrieb; 10B; 11G; 11H; 11K; 12A; 51A; 573; 71K; 723; 73C; 74A; 74P
			215/45R17 91	22L; 22Q; 24J; 24M; 51J	
		55 - 147	205/50R17 93 M+S	22L; 22Q; 24C; 24M; 5FM; 51J; 52J	
			225/45R17 91	22L; 22Q; 24C; 24M	
			235/45R17 93	22H; 22L; 22Q; 24C; 24M	
1Z	e11*2001/116*0230*... e11*2007/46*0012*..	55 - 118	205/50R17 89W	22Q; 24C; 24M; 5FM; 51J	Limousine; Frontantrieb; 10B; 11G; 11H; 11K; 12A; 51A; 573; 71K; 723; 73C; 74A; 74P
			215/45R17 91	22Q; 24J; 24M; 51J	
		55 - 147	225/45R17 91	22Q; 24C; 24M	
			235/45R17 93	22H; 22Q; 24C; 24M	
5E	e11*2007/46*0243*... e8*2007/46*0318*..	81 - 140	205/45R17 88 M+S		Octavia Scout; 10B; 11G; 11H; 11K; 12A; 51A; 71C; 71K; 721; 725; 73C; 74A; 74P; 77E; 82I
			205/50R17 89		
			205/55R17 91		
			215/45R17 87W		
			215/45R17 91		
			215/50R17 91	27I	
			215/55R17 94	27I	
			225/45R17 91		
225/50R17 94	245; 27I				
5E	e11*2007/46*0243*... e11*2007/46*0244*... e8*2007/46*0318*..	63 - 180	205/45R17 88W	27I; 5FE	ab e11*2007/46*0243*01; ab e11*2007/46*0244*01; nicht Octavia Scout; Kombi; Limousine; Allradantrieb; Frontantrieb; 10B; 11G; 11H; 11K; 12A; 51A; 71C; 71K; 721; 725; 73C; 74A; 74P; 76S; 77E; 82I
			205/50R17 91	245; 248; 27B; 27H	
			215/45R17 91	27I	
			225/45R17 91	245; 248; 27B; 27H	
			235/45R17 94	24J; 248; 26P; 27B; 27H	

ANLAGE: 14
 Hersteller: JMS-Fahrzeugteile GmbH

Radtyp: T960 7,5x17
 Stand: 16.12.2020

Verkaufsbezeichnung: **SKODA OCTAVIA, OCTAVIA RS, OCTAVIA SCOUT**

Fahrzeugtyp	Betriebserlaubnis	kW	Reifen	Auflagen zu Reifen	Auflagen
NX	e8*2007/46*0355*..	81 - 110	205/50R17 89	26P	inkl. Octavia Scout; Kombilimousine; Limousine; Frontantrieb; Inkl.Hybrid; 10B; 11G; 11H; 11K; 12A; 51A; 71C; 71K; 721; 725; 73C; 74A; 74P; 76S; 77E
			205/55R17 91	26P	
			215/50R17 91	245; 248; 26B; 26N	
			215/55R17 94	245; 248; 26B; 26N	
			225/50R17 94	24J; 248; 26B; 26N	
			235/45R17 94	245; 248; 26B; 26N	
			235/50R17 96	24J; 248; 26B; 26J	
			245/45R17 95	24J; 248; 26B; 26N	

Verkaufsbezeichnung: **SKODA SUPERB**

Fahrzeugtyp	Betriebserlaubnis	kW	Reifen	Auflagen zu Reifen	Auflagen
3U	e11*98/14*0187*..	74 - 110	205/50R17 89W		10B; 11G; 11H; 11K; 12A; 51A; 71K; 723; 73C; 74A; 74P
		74 - 142	205/50R17 93W		
			225/45R17 91W		
		142	205/50R17 89Y		

Verkaufsbezeichnung: **SUPERB**

Fahrzeugtyp	Betriebserlaubnis	kW	Reifen	Auflagen zu Reifen	Auflagen
3T	e11*2001/116*0326*... e11*2007/46*0014*..	77 - 191	225/45R17 94	21P; 24J; 24M	bis
			235/45R17 94	21P; 24C; 24D	e11*2001/116*0326*31; Stufenheck; Allradantrieb; Frontantrieb; 10B; 11G; 11H; 11K; 12A; 51A; 573; 71K; 723; 729; 73C; 74A; 74P; 76S; BE0
3T	e11*2001/116*0326*... e8*2007/46*0317*..	88 - 206	215/50R17 92		inkl. Superb Scout;
			215/55R17 94		ab
			225/50R17 94	248; 26P; 27P	e11*2001/116*0326*32; Kombi; Limousine; Allradantrieb; Frontantrieb; 10B; 11G; 11H; 11K; 12A; 51A; 71C; 71K; 721; 725; 73C; 74A; 74P; 76S; DEA
			225/55R17 97	248; 26P; 27P	
			235/50R17 96	246; 248; 26P; 27P	
			245/45R17 95	248; 26P; 27P	
245/50R17 99	24J; 248; 26B; 26N; 27H; 27P				
3T	e11*2001/116*0326*... e11*2007/46*0014*..	77 - 191	205/50R17 93Y	21P; 245; 248; 51J	bis
			225/45R17 94	21P; 245; 248	e11*2001/116*0326*31; Kombi; Allradantrieb; Frontantrieb; 10B; 11G; 11H; 11K; 12A; 51A; 573; 71K; 723; 729; 73C; 74A; 74P; 76S; BE0
			235/45R17 94	21B; 21N; 241; 246; 248	

ANLAGE: 14
 Hersteller: JMS-Fahrzeugteile GmbH

Radtyp: T960 7,5x17
 Stand: 16.12.2020

Verkaufsbezeichnung: **YETI**

Fahrzeugtyp	Betriebserlaubnis	kW	Reifen	Auflagen zu Reifen	Auflagen
5L	e11*2007/46*0010*.. e11*2007/46*0034*..	77 - 125	205/50R17	246; 248; 51G; 52J	Allradantrieb; Frontantrieb; 10B; 11G; 11H; 11K; 12A; 51A; 573; 71K; 723; 729; 73C; 74A; 74P
			215/50R17 95	24J; 248; 51J	
			215/55R17 94	24J; 248; 51J	
			225/45R17 94	246; 248	
			225/50R17 94	24J; 244; 247	
			235/45R17 94	24J; 248	
			245/45R17 95	24J; 244; 247	

Verwendungsbereich/Fz-Hersteller : VOLKSWAGEN

Befestigungsteile : Kegelbundschauben M14x1,5, Schaftl. 28 mm, Kegelw. 60 Grad, für Typ : CD (Kugelbund)

Zubehör : Zentrierring: Ø73,1 - Ø57,1; Nabenkappe

Befestigungsteile : Kegelbundschauben M14x1,5, Schaftl. 28 mm, Kegelw. 60 Grad, für Typ : 3BS; 3C; 3BG; 13; 3B; 1KP; 1K; A1; AU; 3H; 3c; 1t; 1 KM; 7N; 3CC; 2K; 3d; 2KN; 5N; AUV; 16; 1F; 3D; 1KM; 1T

Zubehör : Zentrierring: Ø73,1 - Ø57,1; Nabenkappe

Befestigungsteile : Kegelbundschauben M14x1,5, Schaftl. 32 mm, Kegelw. 60 Grad, für Typ : 70X02B; 70X02A; 7DZ; 70X12A; 7DZA; 70X12B; 70X12BN; 70X12BL; 7DB; 70X02BL; 70X02D; 70X12D; 70X12C; 70X02BN; 70X02C

Zubehör : Zentrierring: Ø73,1 - Ø57,1; Nabenkappe

Anzugsmoment der Befestigungsteile : 120 Nm für Typ : AU; AUV; CD; 1 KM; 1F; 1K; 1KM; 1KP; 1t; 1T; 13; 16; 2K; 2KN; 3B; 3BG; 3BS; 3c; 3C; 3CC; 3d; 3D
 120 Nm (bis *0487*14 bzw. *0450*NT23) für Typ : 5N
 140 Nm für Typ : A1; 3H; 5N; 7N
 140 Nm (ab *0487*NT15 bzw. *0450*NT24) für Typ : 5N
 160 Nm für Typ : 7DZ; 7DZA
 180 Nm für Typ : 7DB; 70X02A; 70X02B; 70X02BL; 70X02BN; 70X02C; 70X02D; 70X12A; 70X12B; 70X12BL; 70X12BN; 70X12C; 70X12D

Verkaufsbezeichnung: **ARTEON**

Fahrzeugtyp	Betriebserlaubnis	kW	Reifen	Auflagen zu Reifen	Auflagen
3H	e1*2007/46*1725*..	110 - 206	215/55R17 94	52J	Schräghecklimousine; Allradantrieb; Frontantrieb; 10B; 11G; 11H; 11K; 12A; 51A; 71C; 71K; 721; 725; 73C; 74A; 74P; 76S
			225/50R17 94		
			225/55R17 97		
			235/50R17 96	245; 26P; 27I	
			245/45R17 95		

ANLAGE: 14
 Hersteller: JMS-Fahrzeugteile GmbH

Radtyp: T960 7,5x17
 Stand: 16.12.2020

Verkaufsbezeichnung: **CADDY**

Fahrzeugtyp	Betriebserlaubnis	kW	Reifen	Auflagen zu Reifen	Auflagen
2K 2KN	e1*2001/116*0252*.. e1*2007/46*0217*.. L320	55 - 103	215/45R17 91	VB0; 22H; 241; 244; 246; 247; 5GG	kurzer Radstand; langer Radstand; Allradantrieb; 10B; 11G; 11H; 11K; 12A; 51A; 71K; 723; 73C; 74A; 74P
			225/45R17 91	VB0; 22F; 241; 244; 246; 247; 5GG	
		55 - 125	205/50R17 93	VB0; 22F; 241; 244; 246; 247	
			225/45R17 94	VB0; 22F; 241; 244; 246; 247	
2K 2KN	e1*2001/116*0252*.. e1*2007/46*0217*.. L320	51 - 125	205/50R17 93	VB0; 22F; 24C; 24D	Nicht Caddy Maxi; ab WV2ZZZ2K?8?052801; kurzer Radstand; Frontantrieb; 10B; 11G; 11H; 11K; 12A; 51A; 71K; 723; 73C; 74A; 74P; VB1
			215/45R17 91	VB0; 22H; 24J; 24M; 5GG	
			225/45R17 91	VB0; 22F; 24C; 24D; 5GG	
			225/45R17 94	VB0; 22F; 24C; 24D	
2K 2KN	e1*2001/116*0252*.. e1*2007/46*0217*.. L320	51 - 125	205/50R17 93	22B; 24C; 24D	Nicht Caddy Maxi; nur bis WV2ZZZ2K?8?052800; kurzer Radstand; Frontantrieb; 10B; 11G; 11H; 11K; 12A; 51A; 71K; 723; 73C; 74A; 74P
			215/45R17 91	22B; 24C; 24D; 5GG	
			225/45R17 90	22B; 24C; 24D; 5GA	
			225/45R17 94	22B; 24C; 24D	
2K 2KN	e1*2001/116*0252*.. e1*2007/46*0217*.. L320	55 - 125	205/50R17 93	22I; 24C; 24M; 5HA	Nur Caddy Maxi; langer Radstand; Frontantrieb; 10B; 11G; 11H; 11K; 12A; 51A; 71K; 723; 73C; 74A; 74P
			215/45R17 91	24J; 24M; 5GG	
			225/45R17 91	22I; 24C; 24M; 5GG	
			225/45R17 94	22I; 24C; 24M	
			235/45R17 94	22I; 24C; 24M	
2K 2KN	e1*2001/116*0252*.. e1*2007/46*0217*.. L320	51 - 125	205/50R17 93	VB0; 22F; 24C; 24D	Nicht Caddy Maxi; ab WV2ZZZ2K?8?052801; kurzer Radstand; Frontantrieb; 10B; 11G; 11H; 11K; 12A; 51A; 71K; 723; 73C; 74A; 74P; VB2
			215/45R17 91	VB0; 22F; 24D; 24J; 5GG	
			225/45R17 91	VB0; 22F; 24C; 24D; 5GG	
			225/45R17 94	VB0; 22F; 24C; 24D	

Verkaufsbezeichnung: **CARAVELLE, MULTIVAN, TRANSPORT**

Fahrzeugtyp	Betriebserlaubnis	kW	Reifen	Auflagen zu Reifen	Auflagen
7DB	e1*96/79*0067*.. e1*98/14*0067*..	50 - 103	235/45R17 97	VE1; 21B; 22B; 24C; 24M; 5IM	10B; 11G; 11H; 11K; 12A; 51A; 71K; 723; 73C; 74A; 74P; 75I; 76Q
			245/45R17 95	VE1; 21B; 22B; 22F; 24C; 24M; 5HR	
			245/45R17 99	VE1; 21B; 22B; 22F; 24C; 24M; 5JK	

ANLAGE: 14

Hersteller: JMS-Fahrzeugteile GmbH

Radtyp: T960 7,5x17

Stand: 16.12.2020

Seite: 18 von 74

Verkaufsbezeichnung: **CARAVELLE, MULTIVAN, TRANSPORT**

Fahrzeugtyp	Betriebserlaubnis	kW	Reifen	Auflagen zu Reifen	Auflagen
7DZ	e1*97/27*0095*.., e1*98/14*0095*..	65 - 150	225/55R17 101	VE1; 21B; 22B; 22F; 24J; 24M	10B; 11G; 11H; 11K; 12A; 51A; 71K; 723; 73C; 74A; 74P; 75I
7DZA	e1*98/14P0143*..		225/55R17 97	VE1; 21B; 22B; 22F; 24J; 24M; 5IM	
			245/45R17 99	VE1; 21B; 22B; 22F; 24C; 24M; 367; 5JK	

Verkaufsbezeichnung: **EOS**

Fahrzeugtyp	Betriebserlaubnis	kW	Reifen	Auflagen zu Reifen	Auflagen
1F	e1*2001/116*0349*..	85 - 147	215/45R17 87W	21P; 22M; 22P; 24M	Cabrio; Frontantrieb; 10B; 11G; 11H; 11K; 12A; 51A; 71K; 723; 73C; 74A; 74P; 76S; BE0; DEB
			215/45R17 91	21P; 22M; 22P; 24M	
			225/45R17 91	21P; 22M; 22P; 24M	
		85 - 184	205/50R17	21P; 22M; 22P; 24M; 51G	
			235/45R17 94	21P; 22H; 22L; 22P; 24J; 24M	

Verkaufsbezeichnung: **GOLF**

Fahrzeugtyp	Betriebserlaubnis	kW	Reifen	Auflagen zu Reifen	Auflagen
1K	e1*2001/116*0242*..	55 - 110	205/50R17 89	22P; 24C; 24D; 51J	Nur Golf 5; nur bis e1*2001/116*0242*24; Allradantrieb; Frontantrieb; 10B; 11G; 11H; 11K; 12A; 51A; 573; 71K; 723; 73C; 74A; 74P; BE0; DEB
		55 - 147	215/45R17 87W	22P; 24J; 24M; 5ET; 51J	
		55 - 169	205/50R17 89W	22P; 24C; 24D; 51J	
		55 - 184	225/45R17 90	22P; 24C; 24D	
			235/45R17 93	21B; 22F; 24C; 24D	
1K	e1*2001/116*0242*.., e1*2007/46*0490*..	103	205/50R17 89	21P; 22F; 22Q; 24C; 24D; 51J	Nur Golf 6; bis e1*2007/46*0490*04; ab e1*2001/116*0242*25; Schrägheck; Allradantrieb; 10B; 11G; 11H; 11K; 12A; 51A; 573; 71C; 71K; 721; 723; 725; 73C; 74A; 74P; 76S
			215/45R17 91	22H; 22Q; 24C; 24D; 51J	
			225/45R17 91	21P; 22F; 22Q; 24C; 24D	
			235/45R17 94	21P; 22F; 22Q; 24C; 24D	
1K	e1*2001/116*0242*..	188 - 199	205/50R17	21P; 22F; 22Q; 24C; 24D; 51G	Nur Golf R (6er); ab e1*2001/116*0242*25; Cabrio; Schrägheck; Allradantrieb; Frontantrieb; 10B; 11G; 11H; 11K; 12A; 51A; 573; 71C; 71K; 721; 725; 729; 73C; 74A; 74P; 76S; DEB
			215/45R17 91	22H; 22Q; 24C; 24D; 51J	
			225/45R17 91	21P; 22F; 22Q; 24C; 24D	
			235/45R17 94	21P; 22F; 22Q; 24C; 24D	

ANLAGE: 14
 Hersteller: JMS-Fahrzeugteile GmbH

Radtyp: T960 7,5x17
 Stand: 16.12.2020

Verkaufsbezeichnung: **GOLF**

Fahrzeugtyp	Betriebserlaubnis	kW	Reifen	Auflagen zu Reifen	Auflagen
1K	e1*2001/116*0242*..	77 - 118	215/45R17 87W	21T; 241; 246; 248; 26P; 27H; 5ET	Cabrio; Frontantrieb; 10B; 11G; 11H; 11K; 12A; 51A; 71C; 71K; 721; 725; 729; 73C; 74A; 74P; 76S
			205/50R17 93	21T; 24C; 248; 26B; 26N; 27F	
		215/45R17 91	21T; 241; 246; 248; 26P; 27H		
		225/45R17 91	21T; 24C; 248; 26B; 26N; 27F		
		235/45R17 94	21T; 24C; 244; 247; 26B; 26N; 27F		
1K	e1*2001/116*0242*.. e1*2007/46*0490*..	59 - 125	215/45R17 87W	22H; 22P; 24C; 24D; 5ET	Nur Golf 6; bis e1*2007/46*0490*04; ab e1*2001/116*0242*25; Schrägheck; Frontantrieb; 10B; 11G; 11H; 11K; 12A; 51A; 71C; 71K; 721; 723; 725; 73C; 74A; 74P; 76S
			205/50R17	21P; 22H; 22Q; 24C; 24D; 51G	
		215/45R17 91	22H; 22P; 24C; 24D		
		225/45R17 91	21P; 22H; 22Q; 24C; 24D		
		235/45R17 94	21P; 22F; 22Q; 24C; 24D		
1KM	e1*2007/46*0492*..	59 - 118	205/50R17 89	21B; 21N; 22F; 22L; 24C; 24D; 51J	GOLF 6 (Variant); bis e1*2007/46*0492*05; Frontantrieb; 10B; 11G; 11H; 11K; 12A; 51A; 71C; 71K; 721; 723; 725; 729; 73C; 74A; 74P; 77E
			215/45R17 87W	21B; 22H; 22L; 24J; 24M; 5ET; 51J	
			215/45R17 91	21B; 22H; 22L; 24J; 24M; 51J	
			225/45R17 91	21B; 21N; 22F; 22L; 24C; 24D	
			235/45R17 93	21B; 21J; 22F; 22L; 24C; 24D	

Verkaufsbezeichnung: **GOLF, GOLF GTE**

Fahrzeugtyp	Betriebserlaubnis	kW	Reifen	Auflagen zu Reifen	Auflagen
CD	e1*2007/46*2014*..	66 - 180	205/50R17 89	241; 244; 26P	GOLF VIII; nicht GOLF VIII GTE; Schräghecklimousine; Frontantrieb; Inkl.Hybrid; 10B; 11G; 11H; 11K; 12A; 51A; 71C; 71K; 721; 725; 73C; 74A; 74P; 76S; 77E; DEA
			215/45R17 91	245; 248; 26P	
			225/45R17 91	241; 244; 26P	

ANLAGE: 14
 Hersteller: JMS-Fahrzeugteile GmbH

Radtyp: T960 7,5x17
 Stand: 16.12.2020

Verkaufsbezeichnung: **GOLF, GOLF SPORTSVAN**

Fahrzeugtyp	Betriebserlaubnis	kW	Reifen	Auflagen zu Reifen	Auflagen
1KM	e1*2007/46*0492*..	81 - 135	205/50R17 89	245; 27H	GOLF ALLTRACK; 10B; 11G; 11H; 11K; 12A; 51A; 71C; 71K; 721; 725; 73C; 74A; 74P; 76S; 77E
			205/55R17 91	245; 27H	
			215/45R17 88	27H	
			215/50R17 91	245; 27F	
			215/55R17 94	245; 27F	
			225/45R17 91	245; 27H	
			225/50R17 94	245; 248; 26P; 27F	
			235/45R17 94	245; 27F	
			245/45R17 95	245; 248; 26P; 27F	

Verkaufsbezeichnung: **GOLF, GOLF VARIANT, GOLF SPORTSVAN**

Fahrzeugtyp	Betriebserlaubnis	kW	Reifen	Auflagen zu Reifen	Auflagen
1 KM	e1*2007/46*0492*..	63 - 100	205/45R17 88	245; 248; 26P; 27H	Golf 7; Golf 7 Sportsvan; ab e1*2007/46*0490*05; nicht Golf Alltrack; Kombilimousine; Frontantrieb; Verbundlenkerhinterachse; 10B; 11G; 11H; 11K; 12A; 51A; 71C; 71K; 721; 725; 73C; 74A; 74P; 76S; 77E
1K	e1*2007/46*0490*..		205/50R17 89	244; 245; 26B; 27F	
			215/45R17 87	245; 248; 26P; 27H	
			225/45R17 91	244; 245; 26B; 27F	
			235/45R17 94	241; 244; 246; 26B; 26N; 27F	
1 KM	e1*2007/46*0492*..	63 - 110	215/45R17 87	245; 248; 26P; 27H	Golf 7; Golf 7 Sportsvan; ab e1*2007/46*0490*05; nicht Golf Alltrack; Kombilimousine; Allradantrieb; Frontantrieb; Mehrlenkerhinterachse; 10B; 11G; 11H; 11K; 12A; 51A; 71C; 71K; 721; 725; 73C; 74A; 74P; 76S; 77E; DEA; DEB
1K	e1*2007/46*0490*..	63 - 169	205/45R17 88	245; 26P; 27H	
		63 - 221	205/50R17 89	245; 248; 26B; 27F	
			225/45R17 91	245; 248; 26B; 27F	
		63 - 228	235/45R17 94	241; 246; 248; 26B; 26N; 27F	
		135 - 221	215/45R17 87Y	245; 248; 26P; 27H	
		206 - 221	205/45R17 88Y	245; 26P; 27H	
		228	205/45R17 M+S	245; 26P; 27H; 52J	
			205/50R17 M+S	245; 248; 26B; 27F; 52J	
			215/45R17 M+S	245; 248; 26P; 27H; 52J	
			225/45R17 M+S	245; 248; 26B; 27F; 52J	

ANLAGE: 14
 Hersteller: JMS-Fahrzeugteile GmbH

Radtyp: T960 7,5x17
 Stand: 16.12.2020

Verkaufsbezeichnung: **GOLF, GOLF VARIANT, GOLF SPORTSVAN, E-GOLF**

Fahrzeugtyp	Betriebserlaubnis	kW	Reifen	Auflagen zu Reifen	Auflagen
AU	e1*2007/46*0623*..	63 - 100	205/45R17 88	245; 248; 26P; 27H	Golf 7; ab e1*2007/46*0623*01; nicht Golf Alltrack; e-Golf; Kombilimousine; Frontantrieb; Verbundlenkerhinterachse; 10B; 11G; 11H; 11K; 12A; 51A; 71C; 71K; 721; 725; 73C; 74A; 74P; 76S; 77E
			205/50R17 89	244; 245; 26B; 27F	
			215/45R17 87	245; 248; 26P; 27H	
			225/45R17 91	244; 245; 26B; 27F	
			235/45R17 94	241; 244; 246; 26B; 26N; 27F	
AU	e1*2007/46*0623*..	63 - 110	215/45R17 87	245; 248; 26P; 27H	Golf 7; ab e1*2007/46*0623*01; nicht Golf Alltrack; e-Golf; Kombilimousine; Allradantrieb; Frontantrieb; Mehrlenkerhinterachse; 10B; 11G; 11H; 11K; 12A; 51A; 71C; 71K; 721; 725; 73C; 74A; 74P; 76S; 77E; DEA; DEB
			63 - 169	205/45R17 88	
		63 - 221	205/50R17 89	245; 248; 26B; 27F	
			225/45R17 91	245; 248; 26B; 27F	
		63 - 228	235/45R17 94	241; 246; 248; 26B; 26N; 27F	
		135 - 221	215/45R17 87Y	245; 248; 26P; 27H	
		206 - 221	205/45R17 88Y	245; 26P; 27H	
		228	205/45R17 M+S	245; 26P; 27H; 52J	
			205/50R17 M+S	245; 248; 26B; 27F; 52J	
			215/45R17 M+S	245; 248; 26P; 27H; 52J	
225/45R17 M+S	245; 248; 26B; 27F; 52J				

Verkaufsbezeichnung: **GOLF, GOLF VARIANT, GOLF SPORTSVAN, GOLF ALLTRACK**

Fahrzeugtyp	Betriebserlaubnis	kW	Reifen	Auflagen zu Reifen	Auflagen
AUV	e1*2007/46*0627*..	81 - 135	205/50R17 89	245; 27H	GOLF ALLTRACK; 10B; 11G; 11H; 11K; 12A; 51A; 71C; 71K; 721; 725; 73C; 74A; 74P; 76S; 77E
			205/55R17 91	245; 27H	
			215/45R17 88	27H	
			215/50R17 91	245; 27F	
			215/55R17 94	245; 27F	
			225/45R17 91	245; 27H	
			225/50R17 94	245; 248; 26P; 27F	
			235/45R17 94	245; 27F	
			245/45R17 95	245; 248; 26P; 27F	
			AUV	e1*2007/46*0627*..	
205/50R17 89	244; 245; 26B; 27F				
215/45R17 87	245; 248; 26P; 27H				
225/45R17 91	244; 245; 26B; 27F				
235/45R17 94	241; 244; 246; 26B; 26N; 27F				

ANLAGE: 14

Hersteller: JMS-Fahrzeugteile GmbH

Radtyp: T960 7,5x17

Stand: 16.12.2020

Seite: 22 von 74

Verkaufsbezeichnung: **GOLF, GOLF VARIANT, GOLF SPORTSVAN, GOLF ALLTRACK**

Fahrzeugtyp	Betriebserlaubnis	kW	Reifen	Auflagen zu Reifen	Auflagen
AUV	e1*2007/46*0627*..	63 -110	215/45R17 87	245; 248; 26P; 27H	Golf 7; ab
		63 -169	205/45R17 88	245; 26P; 27H	e1*2007/46*0627*01;
		63 -221	205/50R17 89	245; 248; 26B; 27F	Golf 7 Sportsvan;
			225/45R17 91	245; 248; 26B; 27F	nicht Golf Alltrack;
		63 -228	235/45R17 94	241; 246; 248; 26B; 26N; 27F	Kombilimousine;
		135 -221	215/45R17 87Y	245; 248; 26P; 27H	Allradantrieb;
		206 -221	205/45R17 88Y	245; 26P; 27H	Frontantrieb;
		228	205/45R17 M+S	245; 26P; 27H; 52J	Mehrlenkerhinterachse;
205/50R17 M+S	245; 248; 26B; 27F; 52J		10B; 11G; 11H; 11K;		
215/45R17 M+S	245; 248; 26P; 27H; 52J		12A; 51A; 71C; 71K;		
225/45R17 M+S	245; 248; 26B; 27F; 52J		721; 725; 73C; 74A;		

Verkaufsbezeichnung: **GOLF PLUS**

Fahrzeugtyp	Betriebserlaubnis	kW	Reifen	Auflagen zu Reifen	Auflagen		
1KP	e1*2001/116*0304*..	55 -110	215/45R17 87	22P; 24J; 24M; 5ET; 51J	Nicht CrossGolf; Nur Golf Plus; Nur bis e1*2001/116*0304*13;		
			55 -125	205/50R17 89		22P; 24C; 24D; 51J	
		215/45R17 91		22P; 24J; 24M; 51J			
		225/45R17 90		22P; 24C; 24D			
1KP	e1*2001/116*0304*..	75 -103	235/45R17 93	21B; 22F; 24C; 24D	Frontantrieb; 10B; 11G; 11H; 11K; 12A; 51A; 71K; 723; 73C; 74A; 74P		
			205/50R17 89	21P; 22H; 22M; 24J; 248		Nur CrossGolf 6; Ab e1*2001/116*0304*21;	
				215/45R17 87			21P; 22H; 22M; 24J; 248; 5ET
				215/45R17 91			21P; 22H; 22M; 24J; 248
				225/45R17 91			21P; 22H; 22M; 24J; 248
235/45R17 94	21B; 22F; 22L; 24J; 248						
1KP	e1*2001/116*0304*..	75 -103	205/50R17 89	21P; 22H; 22M; 24J; 24M	Nur CrossGolf; Nur bis e1*2001/116*0304*13;		
			215/45R17 87	21P; 22H; 22M; 24J; 24M; 5ET			
			215/45R17 91	21P; 22H; 22M; 24J; 24M			
			225/45R17 91	21P; 22H; 22M; 24J; 24M			
			235/45R17 94	21B; 22F; 22L; 24D; 24J			

ANLAGE: 14
 Hersteller: JMS-Fahrzeugteile GmbH

Radtyp: T960 7,5x17
 Stand: 16.12.2020

Verkaufsbezeichnung: **GOLF PLUS**

Fahrzeugtyp	Betriebserlaubnis	kW	Reifen	Auflagen zu Reifen	Auflagen
1KP	e1*2001/116*0304*.. e1*2007/46*0491*..	59 - 118	205/50R17 89	21B; 22H; 22L; 24C; 244; 51J	Nur Golf Plus 6; Ab e1*2001/116*0304*14; Frontantrieb; 10B; 11G; 11H; 11K; 12A; 51A; 71C; 71K; 721; 723; 725; 73C; 74A; 74P; 76S
			205/50R17 93	21B; 22H; 22L; 24C; 244	
			215/45R17 91	21P; 22H; 22L; 24C; 244; 51J	
			225/45R17 91	21B; 22H; 22L; 24C; 244	
			235/45R17 94	21B; 22F; 22L; 24C; 244	

Verkaufsbezeichnung: **JETTA, BEETLE**

Fahrzeugtyp	Betriebserlaubnis	kW	Reifen	Auflagen zu Reifen	Auflagen
16	e1*2007/46*0539*..	77 - 155	215/50R17 91	245; 248; 26P; 27I	Beetle (Schrägheck); Beetle Cabrio; Frontantrieb; 10B; 11G; 11H; 11K; 12A; 51A; 71C; 71K; 721; 725; 729; 73C; 74A; 74P; 76S
			215/55R17 94	245; 248; 26P; 27I	
			225/50R17 94	24J; 248; 26P; 27I	
			235/45R17 94	245; 248; 26P; 27I	
			235/50R17 96	24J; 24M; 26B; 26N; 27B; 27H	
			245/45R17 95	248; 27I; 57F; 67R; 67T	
16	e1*2007/46*0539*..	77 - 155	205/50R17 89	21B; 241; 244; 246; 260; 271	Nur Jetta (Stufenheck); Frontantrieb; 10B; 11G; 11H; 11K; 12A; 51A; 573; 71C; 71K; 721; 725; 729; 73C; 74A; 74P; 76S
			215/45R17 91	21P; 24J; 248; 271	
			215/50R17 91	21B; 24C; 244; 247; 260; 272	
			225/45R17 91	21B; 241; 244; 246; 260; 271	
			235/45R17 94	21B; 24C; 244; 247; 260; 272	

Verkaufsbezeichnung: **JETTA, GOLF**

Fahrzeugtyp	Betriebserlaubnis	kW	Reifen	Auflagen zu Reifen	Auflagen
1KM	e1*2001/116*0328*..	75 - 147	205/50R17 89	21B; 21N; 22F; 22L; 24C; 24D	JETTA (Limousine); Frontantrieb; 10B; 11G; 11H; 11K; 12A; 51A; 71K; 723; 73C; 74A; 74P
			215/45R17 87W	21B; 22H; 22L; 24J; 24M; 51J	
			225/45R17 90	21B; 21N; 22F; 22L; 24C; 24D	
			235/45R17 93	21B; 21J; 22F; 22L; 24C; 24D	
1KM	e1*2001/116*0328*..	75 - 103	215/45R17 87	21B; 22H; 22L; 24J; 24M; 51J	GOLF (Variant); nur bis e1*2001/116*0328*14; Frontantrieb; 10B; 11G; 11H; 11K; 12A; 51A; 71K; 723; 73C; 74A; 74P
		75 - 147	205/50R17 89	21B; 21N; 22F; 22L; 24C; 24D	
			215/45R17 87W	21B; 22H; 22L; 24J; 24M; 51J	
			225/45R17 91	21B; 21N; 22F; 22L; 24C; 24D	
			235/45R17 93	21B; 21J; 22F; 22L; 24C; 24D	

ANLAGE: 14
 Hersteller: JMS-Fahrzeugteile GmbH

Radtyp: T960 7,5x17
 Stand: 16.12.2020

Verkaufsbezeichnung: **JETTA, GOLF**

Fahrzeugtyp	Betriebserlaubnis	kW	Reifen	Auflagen zu Reifen	Auflagen
1KM	e1*2001/116*0328*..	59 - 118	205/50R17 89	21B; 21N; 22F; 22L; 24C; 24D; 51J	GOLF 6 (Variant); ab e1*2001/116*0328*15; Frontantrieb; 10B; 11G; 11H; 11K; 12A; 51A; 71C; 71K; 721; 723; 725; 729; 73C; 74A; 74P; 77E
			215/45R17 87W	21B; 22H; 22L; 24J; 24M; 5ET; 51J	
			215/45R17 91	21B; 22H; 22L; 24J; 24M; 51J	
			225/45R17 91	21B; 21N; 22F; 22L; 24C; 24D	
			235/45R17 93	21B; 21J; 22F; 22L; 24C; 24D	
1KM	e1*2001/116*0328*..	77	205/50R17 89	21B; 21N; 22F; 22L; 24C; 24D; 51J	GOLF 6 (Variant); ab e1*2001/116*0328*15; Allradantrieb; 10B; 11G; 11H; 11K; 12A; 51A; 573; 71K; 723; 729; 73C; 74A; 74P
			215/45R17 87W	21B; 22H; 22L; 24J; 24M; 5ET; 51J	
			215/45R17 91	21B; 22H; 22L; 24J; 24M; 51J	
			225/45R17 91	21B; 21N; 22F; 22L; 24C; 24D	
			235/45R17 93	21B; 21J; 22F; 22L; 24C; 24D	

Verkaufsbezeichnung: **PASSAT**

Fahrzeugtyp	Betriebserlaubnis	kW	Reifen	Auflagen zu Reifen	Auflagen	
3c 3C	DE*2007/46*0547*.. e1*2001/116*0307*... e1*2007/46*0502*... e1*2007/46*0547*..	77 - 100	205/50R17 89	21P; 22L; 22Q; 245; 248	Nicht Passat Alltrack (Cross); ab e1*2001/116*0307*24; bis e1*2001/116*0307*36; Kombi; Limousine; Allradantrieb; Frontantrieb; 10B; 11G; 11H; 11K; 12A; 51A; 573; 71C; 71K; 721; 725; 73C; 74A; 74P; BE0; DEA	
			215/45R17 91	22M; 22Q; 245; 248		
		77 - 155	225/45R17 91	21P; 22L; 22Q; 245; 248		
			77 - 220	205/50R17		21P; 22L; 22Q; 245; 248; 51G
				205/50R17 93		21P; 22L; 22Q; 245; 248
				225/45R17 91Y		21P; 22L; 22Q; 245; 248
235/45R17 94	21B; 22L; 22Q; 245; 248					
3C	e1*2001/116*0307*..	75 - 110	205/50R17 89	22M; 22Q; 24J; 24M	nur bis e1*2001/116*0307*23; Kombi; Limousine; Allradantrieb; Frontantrieb; 10B; 11G; 11H; 11K; 12A; 51A; 573; 71K; 723; 73C; 74A; 74P; BE0; DEA	
			75 - 147	205/50R17 93		22M; 22Q; 24J; 24M
		215/45R17 91		22M; 22P		
		225/45R17 91		21P; 22M; 22Q; 24J; 24M		
		235/45R17 93		21P; 22L; 22Q; 24J; 24M		
		75 - 220		205/50R17		22M; 22Q; 24J; 24M; 51G
			225/45R17 91 M+S	21P; 22M; 22Q; 24J; 24M		
235/45R17 94	21P; 22L; 22Q; 24J; 24M					

ANLAGE: 14
 Hersteller: JMS-Fahrzeugteile GmbH

Radtyp: T960 7,5x17
 Stand: 16.12.2020

Verkaufsbezeichnung: **PASSAT**

Fahrzeugtyp	Betriebserlaubnis	kW	Reifen	Auflagen zu Reifen	Auflagen		
3C	e1*2001/116*0307*... e1*2007/46*0502*... e1*2007/46*0547*..	103 - 155	205/50R17 93		Nur Passat Alltrack (Cross); bis e1*2001/116*0307*36; 10B; 11G; 11H; 11K; 12A; 51A; 573; 71C; 71K; 721; 725; 729; 73C; 74A; 74P; 76S		
			205/55R17 91W				
			215/45R17 91W				
			215/50R17 91W	22M			
			225/45R17 91W				
			225/50R17 94	22M; 248; 26P; 27I			
			235/45R17 94	22M			
3C	e1*2001/116*0307*..	110 - 176	245/45R17 95		VW Passat Alltrack (B8) ab Mj.2014; Allradantrieb; 10B; 11G; 11H; 11K; 12A; 51A; 71C; 71K; 721; 725; 73C; 74A; 74P; 76S; BE0; DEA		
			110 - 200	215/55R17 98		27H	
						225/50R17 98	
						225/55R17 97	26P; 27H
						235/50R17 96	26P; 27F
						245/50R17 99	245; 26B; 27F
3C	e1*2001/116*0307*..	81 - 206	215/50R17 95		ab e1*2001/116*0307*37; VW Passat (B8) ab Mj. 2014; nicht Passat Alltrack; inkl. Passat GTE; Kombi; Stufenheck; Allradantrieb; Frontantrieb; inkl. Hybrid; 10B; 11G; 11H; 11K; 12A; 51A; 71C; 71K; 721; 725; 73C; 74A; 74P; 76S; BE0; DEA		
			215/55R17 94	27H			
			225/50R17 94	248			
			225/55R17 97	248; 26P; 27H			
			235/50R17 96	24J; 248; 26P; 27F			
			245/45R17 95	248			
			245/50R17 99	24J; 24M; 26B; 27F			

Verkaufsbezeichnung: **PASSAT CC, CC**

Fahrzeugtyp	Betriebserlaubnis	kW	Reifen	Auflagen zu Reifen	Auflagen
3CC	e1*2001/116*0468*..	100 - 147	225/45R17 91W	12A	Limousine; Allradantrieb; Frontantrieb; 10B; 11G; 11H; 11K; 51A; 573; 71K; 723; 729; 73C; 74A; 74P
			100 - 220	205/50R17	
				225/45R17 91Y	

Verkaufsbezeichnung: **SCIROCCO**

Fahrzeugtyp	Betriebserlaubnis	kW	Reifen	Auflagen zu Reifen	Auflagen		
13	e1*2001/116*0471*..	90 - 130	205/50R17	51G	Coupe; Frontantrieb; 10B; 11G; 11H; 11K; 12A; 51A; 71K; 723; 73C; 74A; 74P; 76S; DEB		
			215/45R17 87W	51J			
			215/45R17 87W	57E; 681; 684			
		90 - 206				225/45R17 91	
						235/45R17 94	
						245/45R17 95	
		147 - 206		205/50R17		51G; 52J	

ANLAGE: 14
 Hersteller: JMS-Fahrzeugteile GmbH

Radtyp: T960 7,5x17
 Stand: 16.12.2020

Verkaufsbezeichnung: **TIGUAN**

Fahrzeugtyp	Betriebserlaubnis	kW	Reifen	Auflagen zu Reifen	Auflagen
5N	e1*2001/116*0450*.. e1*2007/46*0487*..	81 - 155	215/60R17 96		mit R-Line; bis e1*2007/46*0487*14; bis e1*2001/116*0450*23; Allradantrieb; Frontantrieb; 10B; 11G; 11H; 11K; 12A; 51A; 71C; 71K; 721; 725; 73C; 74A; 74P; 76S; DEA
			225/55R17 97		
			225/60R17 99		
			235/55R17 99	22I	
			245/50R17 99	22I	
			245/55R17 102	22I	
5N	e1*2001/116*0450*.. e1*2007/46*0487*..	81 - 155	215/60R17 96	24M; 51J	ohne R-Line; bis e1*2007/46*0487*14; bis e1*2001/116*0450*23; Allradantrieb; Frontantrieb; 10B; 11G; 11H; 11K; 12A; 51A; 71C; 71K; 721; 723; 725; 73C; 74A; 74P; DEA
			225/55R17 97	22I; 24M; 51J	
			225/60R17 99	22I; 22P; 24M; 51J	
			235/55R17 99	22I; 24J; 24M	
			245/50R17 99	22I; 24J; 24M	
			5N	e1*2007/46*0487*..	
225/60R17 99	27I				
235/60R17 102	27H; 27I				
245/55R17 102	27B; 27H				
255/55R17 104	27B; 27F				
5N	e1*2007/46*0487*..	85 - 176			215/65R17 99
			225/60R17 99	27I	
			235/60R17 102	24J; 27H; 27I	
			245/55R17 102	24J; 248; 27B; 27H	
			255/55R17 104	24J; 248; 27B; 27F	

Verkaufsbezeichnung: **TIGUAN, TIGUAN ALLSPACE**

Fahrzeugtyp	Betriebserlaubnis	kW	Reifen	Auflagen zu Reifen	Auflagen
5N	e1*2001/116*0450*..	110 - 176	215/65R17 99		mit R-Line; Allspace; ab e1*2001/116*0450*31; Allradantrieb; Frontantrieb; 10B; 11G; 11H; 11K; 12A; 51A; 71C; 71K; 721; 725; 73C; 74A; 74P; 75I; 76S; DEA
			225/60R17 99	27I	
			235/60R17 102	27H; 27I	
			245/55R17 102	27B; 27H	
			255/55R17 104	27B; 27F	

ANLAGE: 14
 Hersteller: JMS-Fahrzeugteile GmbH

Radtyp: T960 7,5x17
 Stand: 16.12.2020

Verkaufsbezeichnung: **TIGUAN, TIGUAN ALLSPACE**

Fahrzeugtyp	Betriebserlaubnis	kW	Reifen	Auflagen zu Reifen	Auflagen
5N	e1*2001/116*0450*..	85 - 176	215/65R17 99		ab
			225/60R17 99	27I	e1*2001/116*0450*24;
			235/60R17 102	24J; 27H; 27I	ohne R-Line; nicht
			245/55R17 102	24J; 248; 27B; 27H	Allspace;
			255/55R17 104	24J; 248; 27B; 27F	Allradantrieb; Frontantrieb; 10B; 11G; 11H; 11K; 12A; 51A; 71C; 71K; 721; 725; 73C; 74A; 74P; 76S; DEA
5N	e1*2001/116*0450*..	85 - 176	215/65R17 99		ab
			225/60R17 99	27I	e1*2001/116*0450*24;
			235/60R17 102	27H; 27I	mit R-Line; nicht
			245/55R17 102	27B; 27H	Allspace;
			255/55R17 104	27B; 27F	Allradantrieb; Frontantrieb; 10B; 11G; 11H; 11K; 12A; 51A; 71C; 71K; 721; 725; 73C; 74A; 74P; 76S; DEA
5N	e1*2001/116*0450*..	110 - 176	215/65R17 99W		ohne R-Line; Allspace;
			225/60R17 99W	27I	ab
			235/60R17 102	24J; 27H; 27I	e1*2001/116*0450*31;
			245/55R17 102	24J; 248; 27B; 27H	Allradantrieb;
			255/55R17 104	24J; 248; 27B; 27F	Frontantrieb; 10B; 11G; 11H; 11K; 12A; 51A; 71C; 71K; 721; 725; 73C; 74A; 74P; 75I; 76S; DEA

Verkaufsbezeichnung: **TOURAN**

Fahrzeugtyp	Betriebserlaubnis	kW	Reifen	Auflagen zu Reifen	Auflagen
1t	DE*2007/46*0506*.., e1*2007/46*0506*..	75 - 130	205/50R17 91	24J; 52J	nur CrossTouran; bis
			225/45R17 91	24J; 52J	e1*2007/46*0357*13;
1T	e1*2001/116*0211*.., e1*2007/46*0357*..				bis
					e1*2001/116*0211*35; 10B; 11G; 11H; 11K; 12A; 51A; 71C; 71K; 721; 723; 725; 73C; 74A; 74P; 76U; 76Z
1t	DE*2007/46*0506*.., e1*2007/46*0506*..	66 - 103	205/50R17 89	24C; 24D; 5FM	nicht CrossTouran;
		66 - 130	205/50R17 93	24C; 24D	bis
1T	e1*2001/116*0211*.., e1*2007/46*0357*..		215/45R17 91	24J; 24M; 5GG	e1*2007/46*0357*13;
			215/45R17 91W	24J; 24M; 5GG	bis
			225/45R17	24C; 24D; 51G	e1*2001/116*0211*35;
			225/45R17 91	24C; 24D; 5GG	10B; 11G; 11H; 11K; 12A; 51A; 71C; 71K; 721; 723; 725; 73C;
			235/45R17 93	24C; 24D	74A; 74P

ANLAGE: 14
 Hersteller: JMS-Fahrzeugteile GmbH

Radtyp: T960 7,5x17
 Stand: 16.12.2020

Verkaufsbezeichnung: **TOURAN**

Fahrzeugtyp	Betriebserlaubnis	kW	Reifen	Auflagen zu Reifen	Auflagen
1T	e1*2001/116*0211*.. e1*2007/46*0357*..	81 - 140	205/50R17 93	241; 246; 248; 26P; 27I	ab e1*2007/46*0357*14; ab
			205/55R17 95	241; 246; 248; 26P; 27I	e1*2001/116*0211*36; 10B; 11G; 11H; 11K; 12A; 51A; 71C; 71K; 721; 725; 73C; 74A; 74P; 76S
			215/50R17 95	241; 246; 248; 26P; 27B	
			215/55R17 94	241; 246; 248; 26P; 27B	
			225/50R17 94	241; 244; 246; 26B; 27B	
			235/45R17 94	241; 246; 248; 26P; 27B	
			235/50R17 96	24C; 244; 26B; 26N; 27B; 27H	

Verkaufsbezeichnung: **T-ROC**

Fahrzeugtyp	Betriebserlaubnis	kW	Reifen	Auflagen zu Reifen	Auflagen
A1	e13*2007/46*1845*..	85 - 110	205/50R17 89	245; 26P	Frontantrieb; 10B; 11G; 11H; 11K; 12A; 51A; 71C; 71K; 721; 725; 73C; 74A; 74P; 76S; 77E
			205/55R17 91	245; 26P	
			205/60R17 93		
			215/50R17 91	245; 248; 26P	
			215/55R17 94	245; 248; 26P	
			225/50R17 94	24J; 248; 26P; 27I	
			225/55R17 97	24J; 248; 26P; 27I	
			235/45R17 94	245; 248; 26P	
			235/50R17 96	241; 246; 248; 26B; 26N; 27I	
			245/45R17 95	24J; 248; 26P; 27I	
A1	e13*2007/46*1845*..	110 - 221	205/50R17 89	26P	Allradantrieb; 10B; 11G; 11H; 11K; 12A; 51A; 71C; 71K; 721; 725; 73C; 74A; 74P; 76S; 77E; DEA
			205/55R17 91	26P	
			205/60R17 93		
			215/50R17 91	245; 248; 26P; 27I	
			215/55R17 94	245; 248; 26P; 27I	
			225/50R17 94	24J; 248; 26P; 27I	
			225/55R17 97	24J; 248; 26P; 27I	
			235/45R17 94	245; 248; 26P; 27I	
			235/50R17 96	24J; 248; 26B; 26N; 27B; 27H	
			245/45R17 95	24J; 248; 26P; 27I	

Verkaufsbezeichnung: **VW PASSAT**

Fahrzeugtyp	Betriebserlaubnis	kW	Reifen	Auflagen zu Reifen	Auflagen
3B	e1*95/54*0043*.. e1*98/14D0043*.. e1*98/14*0043*..	81 - 92	225/45R17-90	22B; 22D; 24J	B5 ab MJ 1996; Kombi; Limousine; Allradantrieb; 10B; 11G; 11H; 11K; 12A; 51A; 71K; 723; 73C; 74A; 74P
			235/40R17-90	21B; 22B; 22D; 22F; 24C; 24M; 66A	
		110 - 142	225/45R17-90W	22B; 22D; 24J	
			235/40R17-90W	21B; 22B; 22D; 22F; 24C; 24M; 66A	

ANLAGE: 14
 Hersteller: JMS-Fahrzeugteile GmbH

Radtyp: T960 7,5x17
 Stand: 16.12.2020

Verkaufsbezeichnung: **VW PASSAT**

Fahrzeugtyp	Betriebserlaubnis	kW	Reifen	Auflagen zu Reifen	Auflagen
3B	e1*95/54*0043*.. e1*98/14D0043*.. e1*98/14*0043*..	66 - 92	215/45R17 87	22B; 24J	B5 ab MJ 1996; Kombi; Limousine; Frontantrieb; 10B; 11G; 11H; 11K; 12A; 51A; 71K; 723; 73C; 74A; 74P
			225/45R17-90	22B; 22D; 24J; 24M	
			235/40R17-90	21B; 22B; 22D; 24C; 24M; 66A; 684	
		66 - 142	215/45R17 91	22B; 24J	
			245/40R17-91	22B; 22D; 22F; 24D; 57F; 66B; 681; 687	
		110 - 142	225/45R17-90W	22B; 22D; 24J; 24M	
235/40R17-90W	21B; 22B; 22D; 24C; 24M; 66A; 684				
3BG	e1*2001/116*0157*.. e1*98/14*0157*..	74 - 85	215/45R17 87	22I; 5ET	10B; 11G; 11H; 11K; 12A; 51A; 573; 71K; 723; 73C; 74A; 74P
		74 - 110	215/45R17 87W	22I; 5ET	
		74 - 132	205/50R17 89W	21B; 22B; 5FM	
		74 - 142	205/50R17 89Y	21B; 22B; 5FM	
			205/50R17 93	21B; 22B	
			215/45R17 91	22I	
225/45R17 91	22B				
3BS	e1*2001/116*0173*.. e1*98/14*0173*..	202	205/50R17	24J; 24M; 51G; 52J	10B; 11G; 11H; 11K; 12A; 51A; 71K; 723; 73C; 74A; 74P
			225/45R17 91	24J; 24M	
			235/45R17 93	24J; 24M	

Verkaufsbezeichnung: **VW PHAETON**

Fahrzeugtyp	Betriebserlaubnis	kW	Reifen	Auflagen zu Reifen	Auflagen
3d 3D	DE*2007/46*0452*.. e1*2007/46*0452*.. e1*2001/116*0189*.. e1*98/14*0189*..	165 - 246	235/55R17	5JK; 51G	nicht V10 Diesel; 10B; 11G; 11H; 11K; 12A; 51A; 533; 573; 71C; 71K; 721; 723; 725; 729; 73C; 74A; 74P; 76S; BD0; DEG

Verkaufsbezeichnung: **VW SHARAN**

Fahrzeugtyp	Betriebserlaubnis	kW	Reifen	Auflagen zu Reifen	Auflagen
7N	e1*2007/46*0401*.. e1*2007/46*0434*..	85 - 125	225/45R17 94		Allradantrieb; Frontantrieb; 10B; 11G; 11H; 11K; 12A; 51A; 573; 71K; 723; 729; 73C; 74A; 74P; 76S
		85 - 162	205/55R17 95	51J	
			225/45R17 94W		
		225/50R17	51G; 67F		

ANLAGE: 14

Hersteller: JMS-Fahrzeugteile GmbH

Radtyp: T960 7,5x17

Stand: 16.12.2020

Seite: 30 von 74

Verkaufsbezeichnung: **VW T4 (ab 1996)**

Fahrzeugtyp	Betriebserlaubnis	kW	Reifen	Auflagen zu Reifen	Auflagen
70X02A	H325	50 - 103	235/45R17	VD9; VE1; 21B; 22B; 24C; 24M	10B; 11G; 11H; 11K; 12A; 51A; 71K; 723; 73C; 74A; 74P; 75I; 76Q
70X02B	H298				
70X02BL	H304		235/45R17-93	VE1; 21B; 22B; 24C; 24M; 5HA	
70X02BN	H300				
70X02C	H297		245/45R17	VE1; VE2; 21B; 22B; 24C; 24D	
70X02D	H324				
70X12A	H326		245/45R17-95	VE1; 21B; 22B; 24C; 24D; 5HR	
70X12B	H306				
70X12BL	H322				
70X12BN	H323				
70X12C	H299				
70X12D	H327				

Auflagen

- 10B) Die mindestens erforderlichen Geschwindigkeitsbereiche der zu verwendenden Reifen sind, mit Ausnahme der Reifen mit M+S-Profil, den Fahrzeugpapieren zu entnehmen. Die für M+S Reifen zulässige Höchstgeschwindigkeit ist im Blickfeld des Fahrzeugführer sinnfällig anzugeben und im Betrieb nicht zu überschreiten. Die zulässige Achslast des Fahrzeuges darf nicht größer sein als das Zweifache der auf Seite 1 dieser Anlage angegebenen Radlast unter Berücksichtigung des angegebenen Abrollumfanges.
- 10S) Der serienmäßige Nenndurchmesser der Sommer- bzw. Winterbereifung darf nicht unterschritten werden.
- 11G) Die Brems-, Lenkungsaggregate und das Fahrwerk mit Ausnahme von Sonder-Fahrwerksfedern müssen, sofern diese durch keine weiteren Auflagen berührt werden, dem Serienstand entsprechen. Für die Sonder-Fahrwerksfedern muß eine Allgemeine Betriebserlaubnis oder ein Teilegutachten vorliegen; gegen die Verwendung der Rad/Reifenkombination dürfen keine technischen Bedenken bestehen. Wird gleichzeitig mit dem Anbau der Sonderräder eine Fahrwerksänderung vorgenommen, so ist diese und ihre Auswirkung auf den Anbau der Sonderräder gesondert zu beurteilen.
- 11H) Wird das serienmäßige Ersatzrad verwendet, soll mit mäßiger Geschwindigkeit und nicht länger als erforderlich gefahren werden. Hierbei müssen die serienmäßigen Befestigungsteile verwendet werden. Bei Fahrzeugausführungen mit Allradantrieb ist bei Verwendung des Ersatzrades darauf zu achten, daß nur Reifen mit gleich großem Abrollumfang zulässig sind.
- 11K) Der vorschriftsmäßige Zustand des Fahrzeuges ist durch einen amtlich anerkannten Sachverständigen oder Prüfer für den Kraftfahrzeugverkehr oder einen Prüflingenieur einer Überwachungsorganisation oder einen Angestellten nach Abschnitt 4 der Anlage VIIIb zur StVZO unter Angabe von FAHRZEUGHERSTELLER, FAHRZEUGTYP und FAHRZEUGIDENTIFIZIERUNGSNUMMER auf einem Nachweis entsprechend dem im Beispielkatalog zum §19 StVZO veröffentlichten Muster bescheinigen zu lassen.
- 12A) Die Verwendung von Schneeketten ist nicht möglich, es sei denn, dass für den hier aufgeführten Fahrzeugtyp eine weitere Umrüstmöglichkeit im Gutachten aufgeführt ist. Für diese Umrüstung mit der Einschränkung in Spalte Auflagen "Auflagen zu Reifen" sind die dort aufgeführten Auflagen und Hinweise zu beachten.
- 12R) Die Verwendung von feingliedrigen Schneeketten, die nicht mehr als 12 mm (einschließlich Kettenschloss) auftragen, ist nur an der Achse, die in der Betriebsanleitung des Fahrzeuges genannt wird, möglich.
- 21B) Durch Anlegen der vorderen Radhausausschnittkanten und Kunststoffinnenkotflügel über die gesamte Radhausausschnittkantenlänge ist die Freigängigkeit der Rad/Reifen-Kombination herzustellen.
- 21J) Durch Aufweiten bzw. Bearbeiten der vorderen Radhäuser im Bereich der Radaußenseite über die gesamte Radhausausschnittkantenlänge ist die Freigängigkeit der Rad/Reifen-Kombination herzustellen.

ANLAGE: 14

Hersteller: JMS-Fahrzeugteile GmbH

Radtyp: T960 7,5x17

Stand: 16.12.2020

Seite: 31 von 74

- 21N) Durch Aufweiten bzw. Ausstellen der vorderen Radhäuser im Bereich der Radaußenseite über die gesamte Radhausausschnittkantenlänge ist die Freigängigkeit der Rad/Reifen-Kombination unter Berücksichtigung der maximal zulässigen Betriebsbreite nach ETRTO bzw. WdK (1,04 fache Nennbreite des Reifens) herzustellen.
- 21P) Durch Anlegen bzw. Bearbeiten der vorderen Radhausausschnittkanten und Kunststoffinnenkotflügel über die gesamte Radhausausschnittkantenlänge ist die Freigängigkeit der Rad/Reifen-Kombination unter Berücksichtigung der maximal zulässigen Betriebsbreite nach ETRTO bzw. WdK (1,04 fache Nennbreite des Reifens) herzustellen.
- 21T) Durch Anlegen der Kunststoffinnenkotflügel auf der Radaußenseite an die vorderen Radhäuser über die gesamte Radhausausschnittkantenlänge ist die Freigängigkeit der Rad/Reifen-Kombination herzustellen.
- 22B) Durch Anlegen bzw. Bearbeiten der hinteren Radhausausschnittkanten und Kunststoffinnenkotflügel über die gesamte Radhausausschnittkantenlänge ist die Freigängigkeit der Rad/Reifen-Kombination herzustellen.
- 22D) Durch Nacharbeit der hinteren Radhäuser im Bereich der Radinnenseite ist eine ausreichende Freigängigkeit der Rad/Reifen-Kombination herzustellen.
- 22F) Durch Aufweiten bzw. Ausstellen der hinteren Radhäuser im Bereich der Radaußenseite über die gesamte Radhausausschnittkantenlänge ist die Freigängigkeit der Rad/Reifen-Kombination herzustellen.
- 22H) Durch Aufweiten bzw. Ausstellen der hinteren Radhäuser im Bereich der Radaußenseite über die gesamte Radhausausschnittkantenlänge ist die Freigängigkeit der Rad/Reifen-Kombination unter Berücksichtigung der maximal zulässigen Betriebsbreite nach ETRTO bzw. WdK (1,04 fache Nennbreite des Reifens) herzustellen.
- 22I) Durch Anlegen bzw. Bearbeiten der hinteren Radhausausschnittkanten und Kunststoffinnenkotflügel über die gesamte Radhausausschnittkantenlänge ist die Freigängigkeit der Rad/Reifen-Kombination unter Berücksichtigung der maximal zulässigen Betriebsbreite nach ETRTO bzw. WdK (1,04 fache Nennbreite des Reifens) herzustellen.
- 22L) Durch Kürzen bis zum Schraubkopf und komplettes Umbiegen der Befestigungslasche der Heckschürzenbefestigung ist eine ausreichende Freigängigkeit der Rad/Reifen-Kombination herzustellen.
- 22M) Durch Kürzen bis zum Schraubkopf und komplettes Umbiegen der Befestigungslasche der Heckschürzenbefestigung ist eine ausreichende Freigängigkeit der Rad/Reifen-Kombination unter Berücksichtigung der maximal zulässigen Betriebsbreite nach ETRTO bzw. WdK (1,04 fache Nennbreite des Reifens) herzustellen.
- 22P) Durch vollkommenes Anlegen der Kunststoffinnenkotflügel der Hinterachse auf der Radaußenseite an die Radhauswand über die gesamte Radhausausschnittkantenlänge ist die Freigängigkeit der Rad/Reifen-Kombination unter Berücksichtigung der maximal zulässigen Betriebsbreite nach ETRTO bzw. WdK (1,04 fache Nennbreite des Reifens) herzustellen.
- 22Q) Durch vollkommenes Anlegen der Kunststoffinnenkotflügel der Hinterachse auf der Radaußenseite an die Radhauswand über die gesamte Radhausausschnittkantenlänge ist die Freigängigkeit der Rad/Reifen-Kombination herzustellen.
- 241) Die Radabdeckung an Achse 1 ist durch Ausstellen der Frontschürze und des Kotflügels oder durch Anbau von dauerhaft befestigten Karosserieteilen im Bereich 30 Grad vor der Radmitte herzustellen. Die gesamte Breite der Rad/Reifenkombination muss, unter Beachtung des maximal möglichen Betriebsmaßes des Reifens (1,04 fache der Nennbreite des Reifens), im oben genannten Bereich abgedeckt sein.
- 244) Die Radabdeckung an Achse 2 ist durch Ausstellen der Heckschürze und des Kotflügels oder durch Anbau von dauerhaft befestigten Karosserieteilen im Bereich 50 Grad hinter der Radmitte herzustellen. Die gesamte Breite der Rad/Reifenkombination muss, unter Beachtung des maximal möglichen Betriebsmaßes des Reifens (1,04 fache der Nennbreite des Reifens), im oben genannten Bereich abgedeckt sein.

- 245) Die Radabdeckung an Achse 1 ist durch Ausstellen der Frontschürze und des Kotflügels oder durch Anbau von dauerhaft befestigten Karosserieteilen im Bereich 30 Grad vor der Radmitte herzustellen. Je nach Rüstzustand des Fahrzeuges (z. B. Fahrzeugtieferlegung, Radabdeckungsverbreiterung, usw.) kann es möglich sein, dass die Radabdeckung ausreichend ist. Die gesamte Breite der Rad/Reifenkombination muss, unter Beachtung des maximal möglichen Betriebsmaßes des Reifens (1,04 fache der Nennbreite des Reifens), im oben genannten Bereich abgedeckt sein.
- 246) Die Radabdeckung an Achse 1 ist durch Ausstellen des Kotflügels oder durch Anbau von dauerhaft befestigten Karosserieteilen im Bereich 50 Grad hinter der Radmitte herzustellen. Je nach Rüstzustand des Fahrzeuges (z. B. Fahrzeugtieferlegung, Radabdeckungsverbreiterung, usw.) kann es möglich sein, dass die Radabdeckung ausreichend ist. Die gesamte Breite der Rad/Reifenkombination muss, unter Beachtung des maximal möglichen Betriebsmaßes des Reifens (1,04 fache der Nennbreite des Reifens), im oben genannten Bereich abgedeckt sein.
- 247) Die Radabdeckung an Achse 2 ist durch Ausstellen des Kotflügels oder durch Anbau von dauerhaft befestigten Karosserieteilen im Bereich 30 Grad vor der Radmitte herzustellen. Je nach Rüstzustand des Fahrzeuges (z. B. Fahrzeugtieferlegung, Radabdeckungsverbreiterung, usw.) kann es möglich sein, dass die Radabdeckung ausreichend ist. Die gesamte Breite der Rad/Reifenkombination muss, unter Beachtung des maximal möglichen Betriebsmaßes des Reifens (1,04 fache der Nennbreite des Reifens), im oben genannten Bereich abgedeckt sein.
- 248) Die Radabdeckung an Achse 2 ist durch Ausstellen der Heckschürze und des Kotflügels oder durch Anbau von dauerhaft befestigten Karosserieteilen im Bereich 50 Grad hinter der Radmitte herzustellen. Je nach Rüstzustand des Fahrzeuges (z. B. Fahrzeugtieferlegung, Radabdeckungsverbreiterung, usw.) kann es möglich sein, dass die Radabdeckung ausreichend ist. Die gesamte Breite der Rad/Reifenkombination muss, unter Beachtung des maximal möglichen Betriebsmaßes des Reifens (1,04 fache der Nennbreite des Reifens), im oben genannten Bereich abgedeckt sein.
- 24C) Die Radabdeckung an Achse 1 ist durch Ausstellen der Frontschürze und des Kotflügels oder durch Anbau von dauerhaft befestigten Karosserieteilen im Bereich 30 Grad vor der Radmitte und 50 Grad hinter der Radmitte herzustellen. Die gesamte Breite der Rad/Reifenkombination muss, unter Beachtung des maximal möglichen Betriebsmaßes des Reifens (1,04 fache der Nennbreite des Reifens), im oben genannten Bereich abgedeckt sein.
- 24D) Die Radabdeckung an Achse 2 ist durch Ausstellen der Heckschürze und des Kotflügels oder durch Anbau von dauerhaft befestigten Karosserieteilen im Bereich 30 Grad vor der Radmitte und 50 Grad hinter der Radmitte herzustellen. Die gesamte Breite der Rad/Reifenkombination muss, unter Beachtung des maximal möglichen Betriebsmaßes des Reifens (1,04 fache der Nennbreite des Reifens), im oben genannten Bereich abgedeckt sein.
- 24J) Die Radabdeckung an Achse 1 ist durch Ausstellen der Frontschürze und des Kotflügels oder durch Anbau von dauerhaft befestigten Karosserieteilen im Bereich 30 Grad vor der Radmitte und 50 Grad hinter der Radmitte herzustellen. Je nach Rüstzustand des Fahrzeuges (z. B. Fahrzeugtieferlegung, Radabdeckungsverbreiterung, usw.) kann es möglich sein, dass die Radabdeckung ausreichend ist. Die gesamte Breite der Rad/Reifenkombination muss, unter Beachtung des maximal möglichen Betriebsmaßes des Reifens (1,04 fache der Nennbreite des Reifens), im oben genannten Bereich abgedeckt sein.
- 24M) Die Radabdeckung an Achse 2 ist durch Ausstellen der Heckschürze und des Kotflügels oder durch Anbau von dauerhaft befestigten Karosserieteilen im Bereich 30 Grad vor der Radmitte und 50 Grad hinter der Radmitte herzustellen. Je nach Rüstzustand des Fahrzeuges (z. B. Fahrzeugtieferlegung, Radabdeckungsverbreiterung, usw.) kann es möglich sein, dass die Radabdeckung ausreichend ist. Die gesamte Breite der Rad/Reifenkombination muss, unter Beachtung des maximal möglichen Betriebsmaßes des Reifens (1,04 fache der Nennbreite des Reifens), im oben genannten Bereich abgedeckt sein.
- 260) Durch Aufweiten bzw. Ausstellen der vorderen Radhäuser im Bereich der Radaußenseite über die gesamte Radhausausschnittkantenlänge um 8 mm ist eine ausreichende Freigängigkeit der

- Rad/Reifen-Kombination unter Berücksichtigung der maximal zulässigen Betriebsbreite nach ETRTO bzw. WdK (1,04 fache Nennbreite des Reifens) herzustellen.
- 26B) Durch Anlegen der vorderen Radhausausschnittkanten und Kunststoffinnenkotflügel ist die Freigängigkeit der Rad/Reifen-Kombination herzustellen. Die genauen Maße / Bereiche sind dem beigefügten Anhang / Hinweisblatt "Nacharbeitsprofile Fahrzeug" am Ende dieser Anlage zu entnehmen.
- 26J) Durch Aufweiten bzw. Ausstellen der vorderen Radhäuser ist die Freigängigkeit der Rad/Reifen-Kombination herzustellen. Die genauen Maße / Bereiche sind dem beigefügten Anhang / Hinweisblatt "Nacharbeitsprofile Fahrzeug" am Ende dieser Anlage zu entnehmen.
- 26N) Durch Aufweiten bzw. Ausstellen der vorderen Radhäuser ist die Freigängigkeit der Rad/Reifen-Kombination unter Berücksichtigung der maximal zulässigen Betriebsbreite nach ETRTO bzw. WdK (1,04 fache Nennbreite des Reifens) herzustellen. Die genauen Maße / Bereiche sind dem beigefügten Anhang / Hinweisblatt "Nacharbeitsprofile Fahrzeug" am Ende dieser Anlage zu entnehmen.
- 26P) Durch Anlegen der vorderen Radhausausschnittkanten und Kunststoffinnenkotflügel ist die Freigängigkeit der Rad/Reifen-Kombination unter Berücksichtigung der maximal zulässigen Betriebsbreite nach ETRTO bzw. WdK (1,04 fache Nennbreite des Reifens) herzustellen. Die genauen Maße / Bereiche sind dem beigefügten Anhang / Hinweisblatt "Nacharbeitsprofile Fahrzeug" am Ende dieser Anlage zu entnehmen.
- 271) Durch Aufweiten bzw. Ausstellen der hinteren Radhäuser im Bereich der Radaußenseite über die gesamte Radhausausschnittkantenlänge um 13,0 mm ist eine ausreichende Freigängigkeit der Rad/Reifen-Kombination herzustellen.
- 272) Durch Aufweiten bzw. Ausstellen der hinteren Radhäuser im Bereich der Radaußenseite über die gesamte Radhausausschnittkantenlänge um 18,0 mm ist eine ausreichende Freigängigkeit der Rad/Reifen-Kombination herzustellen.
- 27B) Durch Anlegen der hinteren Radhausausschnittkanten und Kunststoffinnenkotflügel ist die Freigängigkeit der Rad/Reifen-Kombination herzustellen. Die genauen Maße / Bereiche sind dem beigefügten Anhang / Hinweisblatt "Nacharbeitsprofile Fahrzeug" am Ende dieser Anlage zu entnehmen.
- 27F) Durch Aufweiten bzw. Ausstellen der hinteren Radhäuser ist die Freigängigkeit der Rad/Reifen-Kombination herzustellen. Die genauen Maße / Bereiche sind dem beigefügten Anhang / Hinweisblatt "Nacharbeitsprofile Fahrzeug" am Ende dieser Anlage zu entnehmen.
- 27H) Durch Aufweiten bzw. Ausstellen der hinteren Radhäuser ist die Freigängigkeit der Rad/Reifen-Kombination unter Berücksichtigung der maximal zulässigen Betriebsbreite nach ETRTO bzw. WdK (1,04 fache Nennbreite des Reifens) herzustellen. Die genauen Maße / Bereiche sind dem beigefügten Anhang / Hinweisblatt "Nacharbeitsprofile Fahrzeug" am Ende dieser Anlage zu entnehmen.
- 27I) Durch Anlegen der hinteren Radhausausschnittkanten und Kunststoffinnenkotflügel ist die Freigängigkeit der Rad/Reifen-Kombination unter Berücksichtigung der maximal zulässigen Betriebsbreite nach ETRTO bzw. WdK (1,04 fache Nennbreite des Reifens) herzustellen. Die genauen Maße / Bereiche sind dem beigefügten Anhang / Hinweisblatt "Nacharbeitsprofile Fahrzeug" am Ende dieser Anlage zu entnehmen.
- 27P) Durch Anlegen der Kunststoffinnenkotflügel auf der Radaußenseite an die hinteren Radhäuser über die gesamte Radhausausschnittkantenlänge ist die Freigängigkeit der Rad/Reifen-Kombination herzustellen. Die genauen Maße / Bereiche sind dem beigefügten Anhang / Hinweisblatt "Nacharbeitsprofile Fahrzeug" am Ende dieser Anlage zu entnehmen.
- 27U) Durch Kürzen der Befestigungsglasche der Heckschürzenbefestigung ist eine ausreichende Freigängigkeit der Rad/Reifen-Kombination unter Berücksichtigung der maximal zulässigen Betriebsbreite nach ETRTO bzw. WdK (1,04 fache Nennbreite des Reifens) herzustellen. Die genauen Maße / Bereiche sind dem beigefügten Anhang / Hinweisblatt "Nacharbeitsprofile Fahrzeug" am Ende dieser Anlage zu entnehmen.
- 367) Durch Begrenzen des Lenkeinschlages oder durch Nacharbeit der vorderen Radhäuser im Bereich der Radinnenseite ist eine ausreichende Freigängigkeit der Rad/Reifen-Kombination herzustellen.
- 51A) Der vom Fahrzeughersteller (siehe Betriebsanleitung oder Reifenfülldruckhinweis am Fahrzeug) bzw. Reifenhersteller vorgeschriebene Reifenfülldruck ist zu beachten.

- Die Verwendung von Reifen mit Notlaufeigenschaften ist laut Hersteller nur mit Reifenfülldrucküberwachungssystem zulässig.
- 51G) Die Verwendung dieser Rad/Reifen-Kombination ist nur zulässig, wenn diese Reifendimension in den Fahrzeugpapieren bereits serienmäßig eingetragen oder vom Fahrzeughersteller, s. Auszug aus der EG-Genehmigung des Fahrzeuges (EG-Übereinstimmungsbescheinigung), freigegeben ist. Der Loadindex, das Geschwindigkeitssymbol, die M+S-Kennzeichnung, die Hinweise und die Empfehlungen des Fahrzeugherstellers sind bei Verwendung dieser Reifengröße zu beachten.
- 51J) Die Verwendung dieser Reifengröße ist nur zulässig, wenn die Reifennennbreite, der in den Fahrzeugpapieren serienmäßig eingetragenen Mindestreifengröße, nicht unterschritten wird.
- 52J) Diese Reifengröße ist nur mit M+S-Profil zulässig. Die Lauffläche und die Struktur sind bei M+S-Profil so konzipiert, dass sie vor allem auf Matsch und Schnee (Winter) bessere Fahreigenschaften gewährleisten.
- 533) Die Verwendung der Reifengrößen ist an PKW mit einer bauartbedingten Höchstgeschwindigkeit größer 250 km/h nicht zulässig.
- 54A) Es ist der Nachweis zu erbringen, daß die Anzeigen von Geschwindigkeitsmesser und Wegstreckenzähler innerhalb der zulässigen Toleranzen liegen. Sofern eine Angleichung durchgeführt wird, ist dies bei der Beurteilung weiterer Rad/Reifen-Kombinationen in den Fahrzeugpapieren zu berücksichtigen.
- 573) Die Verwendung unterschiedlicher Reifengrößen an Vorder- und Hinterachse ist an Fahrzeugen mit Allradantrieb nur zulässig, wenn deren Abrollumfänge gleich sind.
Es ist eine Bestätigung des Reifenherstellers über die tatsächlichen Abrollumfänge erforderlich, es wird empfohlen den Nachweis der Eignung bei den Fahrzeugpapieren mitzuführen.
Alle an ein und derselben Achse montierten Reifen müssen vom gleichen Reifentyp sein.
- 57E) Die Verwendung dieser Reifengröße ist auf dieser Radgröße nur an der Vorderachse zulässig.
- 57F) Die Verwendung dieser Reifengröße ist auf dieser Radgröße nur an der Hinterachse zulässig.
- 5ET) Die Verwendung dieser Reifengröße ist nur zulässig an Fahrzeugausführungen bis zu einer zulässigen Achslast von 1090kg.
- 5FE) Die Verwendung dieser Reifengröße ist nur zulässig an Fahrzeugausführungen bis zu einer zulässigen Achslast von 1120kg.
- 5FM) Die Verwendung dieser Reifengröße ist nur zulässig an Fahrzeugausführungen bis zu einer zulässigen Achslast von 1160kg.
- 5FR) Die Verwendung dieser Reifengröße ist nur zulässig an Fahrzeugausführungen bis zu einer zulässigen Achslast von 1180kg.
- 5GA) Die Verwendung dieser Reifengröße ist nur zulässig an Fahrzeugausführungen bis zu einer zulässigen Achslast von 1200kg.
- 5GG) Die Verwendung dieser Reifengröße ist nur zulässig an Fahrzeugausführungen bis zu einer zulässigen Achslast von 1230kg.
- 5HA) Die Verwendung dieser Reifengröße ist nur zulässig an Fahrzeugausführungen bis zu einer zulässigen Achslast von 1300kg.
- 5HR) Die Verwendung dieser Reifengröße ist nur zulässig an Fahrzeugausführungen bis zu einer zulässigen Achslast von 1380kg, im Anhängerbetrieb bis 100km/h ist eine Erhöhung der Reifentragfähigkeit bis zu 10% nach ETRTO zulässig.
- 5IM) Die Verwendung dieser Reifengröße ist nur zulässig an Fahrzeugausführungen bis zu einer zulässigen Achslast von 1460kg.
- 5JK) Die Verwendung dieser Reifengröße ist nur zulässig an Fahrzeugausführungen bis zu einer zulässigen Achslast von 1550kg.

ANLAGE: 14

Hersteller: JMS-Fahrzeugteile GmbH

Radtyp: T960 7,5x17

Stand: 16.12.2020

Seite: 35 von 74

- 631) Die Eignung von "ZR"-Reifen ist durch eine Bestätigung des Reifenherstellers über die ausreichende Tragfähigkeit der Reifengröße sicherzustellen. Es wird empfohlen den Nachweis der Eignung bei den Fahrzeugpapieren mitzuführen.
- 66A) Sofern Reifen der Größe 235/40 R 17 auf der Felge 7 1/2 J x 17 verwendet werden, ist eine Freigabe des Reifenherstellers erforderlich, es wird empfohlen den Nachweis der Eignung bei den Fahrzeugpapieren mitzuführen.
Alle an ein und derselben Achse montierten Reifen müssen vom gleichen Reifentyp sein.
- 66B) Sofern Reifen der Größe 245/40 R 17 auf der Felge 7 1/2 J x 17 verwendet werden, ist eine Freigabe des Reifenherstellers erforderlich, es wird empfohlen den Nachweis der Eignung bei den Fahrzeugpapieren mitzuführen.
Alle an ein und derselben Achse montierten Reifen müssen vom gleichen Reifentyp sein.
- 67F) Folgende Rad/Reifen-Kombination ist zulässig:
- | | |
|--------------|--------------|
| | Reifengröße: |
| Vorderachse: | 205/55R17 |
| Hinterachse: | 225/50R17 |
- Ist eine der beiden Reifengrößen im Gutachten nicht aufgeführt, so ist die nicht aufgeführte Reifengröße nur auf einer anderen Felgengröße zulässig.
Die erforderlichen Auflagen und Hinweise sind achsweise zu beachten.
Alle an ein und derselben Achse montierten Reifen müssen vom gleichen Reifentyp sein.
- 67R) Folgende Rad/Reifen-Kombination ist zulässig:
- | | |
|--------------|--------------|
| | Reifengröße: |
| Vorderachse: | 215/50R17 |
| Hinterachse: | 245/45R17 |
- Ist eine der beiden Reifengrößen im Gutachten nicht aufgeführt, so ist die nicht aufgeführte Reifengröße nur auf einer anderen Felgengröße zulässig.
Die erforderlichen Auflagen und Hinweise sind achsweise zu beachten.
An Fahrzeugausführungen mit automatischem Blockierverhinderer (ABV) bzw. Antriebsschlupfregelung (ASR) dürfen nur Reifen verwendet werden, deren Differenz im Abrollumfang kleiner als 1% ist. Es ist eine Bestätigung des Reifenherstellers über die tatsächlichen Abrollumfänge erforderlich; es wird empfohlen den Nachweis der Eignung bei den Fahrzeugpapieren mitzuführen.
Alle an ein und derselben Achse montierten Reifen müssen vom gleichen Reifentyp sein.
- 67T) Folgende Rad/Reifen-Kombination ist zulässig:
- | | |
|--------------|--------------|
| | Reifengröße: |
| Vorderachse: | 225/50R17 |
| Hinterachse: | 245/45R17 |
- Ist eine der beiden Reifengrößen im Gutachten nicht aufgeführt, so ist die nicht aufgeführte Reifengröße nur auf einer anderen Felgengröße zulässig.
Die erforderlichen Auflagen und Hinweise sind achsweise zu beachten.
An Fahrzeugausführungen mit automatischem Blockierverhinderer (ABV) bzw. Antriebsschlupfregelung (ASR) dürfen nur Reifen verwendet werden, deren Differenz im Abrollumfang kleiner als 1% ist. Es ist eine Bestätigung des Reifenherstellers über die tatsächlichen Abrollumfänge erforderlich; es wird empfohlen den Nachweis der Eignung bei den Fahrzeugpapieren mitzuführen.
Alle an ein und derselben Achse montierten Reifen müssen vom gleichen Reifentyp sein.
- 681) Folgende Rad/Reifen-Kombination ist zulässig:
- | | |
|--------------|--------------|
| | Reifengröße: |
| Vorderachse: | 215/45R17 |
| Hinterachse: | 245/40R17 |
- Ist eine der beiden Reifengrößen im Gutachten nicht aufgeführt, so ist die nicht aufgeführte Reifengröße nur auf einer anderen Felgengröße zulässig.
Die erforderlichen Auflagen und Hinweise sind achsweise zu beachten.
An Fahrzeugausführungen mit automatischem Blockierverhinderer (ABV) bzw. Antriebsschlupfregelung (ASR) dürfen nur Reifen verwendet werden, deren Differenz im Abrollumfang kleiner als 1% ist. Es ist

eine Bestätigung des Reifenherstellers über die tatsächlichen Abrollumfänge erforderlich; es wird empfohlen den Nachweis der Eignung bei den Fahrzeugpapieren mitzuführen.
Alle an ein und derselben Achse montierten Reifen müssen vom gleichen Reifentyp sein.

684) Folgende Rad/Reifen-Kombination ist zulässig:

	Reifengröße:
Vorderachse:	215/45R17
Hinterachse:	235/40R17

Ist eine der beiden Reifengrößen im Gutachten nicht aufgeführt, so ist die nicht aufgeführte Reifengröße nur auf einer anderen Felhengröße zulässig.

Die erforderlichen Auflagen und Hinweise sind achsweise zu beachten.

An Fahrzeugausführungen mit automatischem Blockierverhinderer (ABV) bzw. Antriebsschlupfregelung (ASR) dürfen nur Reifen verwendet werden, deren Differenz im Abrollumfang kleiner als 1% ist. Es ist eine Bestätigung des Reifenherstellers über die tatsächlichen Abrollumfänge erforderlich; es wird empfohlen den Nachweis der Eignung bei den Fahrzeugpapieren mitzuführen.
Alle an ein und derselben Achse montierten Reifen müssen vom gleichen Reifentyp sein.

687) Folgende Rad/Reifen-Kombination ist zulässig:

	Reifengröße:
Vorderachse:	225/45R17
Hinterachse:	245/40R17

Ist eine der beiden Reifengrößen im Gutachten nicht aufgeführt, so ist die nicht aufgeführte Reifengröße nur auf einer anderen Felhengröße zulässig.

Die erforderlichen Auflagen und Hinweise sind achsweise zu beachten.

An Fahrzeugausführungen mit automatischem Blockierverhinderer (ABV) bzw. Antriebsschlupfregelung (ASR) dürfen nur Reifen verwendet werden, deren Differenz im Abrollumfang kleiner als 1% ist. Es ist eine Bestätigung des Reifenherstellers über die tatsächlichen Abrollumfänge erforderlich; es wird empfohlen den Nachweis der Eignung bei den Fahrzeugpapieren mitzuführen.
Alle an ein und derselben Achse montierten Reifen müssen vom gleichen Reifentyp sein.

71C) Zum Auswuchten der Sonderräder dürfen an der Felgeninnenseite nur Klebegewichte angebracht werden.

71K) Zum Auswuchten der Sonderräder dürfen an der Felgenaußenseite nur Klebegewichte unterhalb des Tiefbetts angebracht werden.

721) Es ist nur die Verwendung von Gummiventilen oder Metallschraubventilen mit Überwurfmutter von außen, die weitgehend den Normen (DIN, E.T.R.T.O. bzw. Tire and Rim) entsprechen und die für einen Ventilloch-Nenn Durchmesser von 11,3 mm geeignet sind, zulässig.
Das Ventil darf nicht über den Felgenrand hinausragen. Es sind die Montagehinweise des Ventilherstellers zu beachten.

723) Es ist nur die Verwendung von Metallschraubventilen mit Überwurfmutter von außen, die weitgehend den Normen (DIN, E.T.R.T.O. bzw. Tire and Rim) entsprechen und die für einen Ventilloch-Nenn Durchmesser von 11,3 mm geeignet sind, zulässig.
Das Ventil darf nicht über den Felgenrand hinausragen. Es sind die Montagehinweise des Ventilherstellers zu beachten.

725) Bei Fahrzeugen mit einer bauartbedingten Höchstgeschwindigkeit über 210 km/h sind nur Metallschraubventile zulässig. Es sind die Montagehinweise des Ventilherstellers zu beachten.

729) Bei Fahrzeugen mit serienmäßigen Reifenfülldruckkontrollsystem mit Druckmesssensor am Rad kann das serienmäßige System verwendet werden, wenn beim Einbau in Sonderräder die Hinweise des Fahrzeugherstellers bzw. des Systemherstellers und bei nachgerüsteten Reifenfülldrucksensoren die Einbauanleitung des Teileherstellers beachtet werden.

73C) Es ist nur die Verwendung von schlauchlosen Reifen zulässig.

74A) Es dürfen nur die vom Radhersteller mitzuliefernden Radbefestigungsteile verwendet werden, dabei ist die Gewindegröße der serienmäßigen Befestigungsteile zu beachten. Bei Verwendung von

- Radschrauben, ist die, in der Anlage zum Gutachten, dem Fahrzeug zugeordnete Schaftlänge zu beachten.
- 74P) Radausführungen mit Zentrierring im Mittenloch sind nur zulässig, wenn die im Gutachten beschriebenen Zentrierringe verwendet werden.
- 75I) Die zulässige Achslast des Fahrzeugs darf nicht größer sein als das Zweifache der auf Seite 1 dieser Anlage angegebenen Radlast unter Berücksichtigung des angegebenen Abrollumfanges, gegebenenfalls ist die erhöhte Achslast im Anhängerbetrieb anzupassen oder zu streichen.
- 76Q) Die Verwendung dieser Radgröße ist nicht zulässig an Fahrzeugausführungen, die serienmäßig laut COC-Papier (EG-Übereinstimmungserklärung) als kleinste Radgröße mit 16-Zoll-Rädern ausgerüstet sind. Optionale Bremsen können einen größeren Mindestdurchmesser erfordern.
- 76S) Die Verwendung dieser Radgröße ist nicht zulässig an Fahrzeugausführungen, die serienmäßig laut COC-Papier (EG-Übereinstimmungserklärung) als kleinste Radgröße mit 18-Zoll-Rädern ausgerüstet sind. Optionale Bremsen können einen größeren Mindestdurchmesser erfordern.
- 76T) Die Verwendung dieser Felgenreöße ist nur zulässig, wenn die Felgenbreite, der in den Fahrzeugpapieren serienmäßig eingetragenen Felgen, nicht unterschritten wird.
- 76U) Die Verwendung dieser Radgröße ist nicht zulässig an Fahrzeugausführungen, die serienmäßig laut COC-Papier (EG-Übereinstimmungserklärung) als kleinste Radgröße mit 17-Zoll-Rädern ausgerüstet sind. Optionale Bremsen können einen größeren Mindestdurchmesser erfordern.
- 76Z) Die Verwendung dieser Radgröße ist nur in Verbindung mit M+S-Reifen zulässig.
- 77E) Das indirekte Reifendruckkontrollsystem ist zu kalibrieren. Es ist dafür den Ausführungen der Bedienungsanleitung Folge zu leisten.
- 82I) Die Verwendung der Räder ist an Fahrzeugausführungen mit Bremsscheibendurchmesser 339mm nicht zulässig.
- ADU) Es ist eine Bestätigung des Reifenherstellers über die ausreichende Tragfähigkeit der Reifengröße erforderlich. Es wird empfohlen den Nachweis der Eignung bei den Fahrzeugpapieren mitzuführen.
- ADW) Die Verwendung der Sonderräder ist an Fahrzeugausführungen mit innumfaßter, belüfteter Bremsscheibe an der Vorderachse nicht zulässig.
- ADZ) Es ist eine Bestätigung des Reifenherstellers über die ausreichende Tragfähigkeit der Reifengröße erforderlich. Es wird empfohlen den Nachweis der Eignung bei den Fahrzeugpapieren mitzuführen.
- AF5) Die Verwendung dieser Rad/Reifenkombination ist "nur zulässig" an Fahrzeugausführungen, wenn die Reifengröße 215/55R16 (breite Hinterachse) nicht serienmäßig vom Fahrzeughersteller in den Fahrzeugpapieren bereits eingetragen ist, es sei denn dass für den hier aufgeführten Fahrzeugtyp eine weitere Umrüstmöglichkeit im Gutachten aufgeführt ist.
- AF6) Die Verwendung dieser Rad/Reifenkombination ist "nur zulässig" an Fahrzeugausführungen, wenn die Reifengröße 215/55R16 (schmale Hinterachse) serienmäßig vom Fahrzeughersteller in den Fahrzeugpapieren bereits eingetragen ist, es sei denn dass für den hier aufgeführten Fahrzeugtyp eine weitere Umrüstmöglichkeit im Gutachten aufgeführt ist.
- AF8) Die Verwendung der Sonderräder ist nicht zulässig an Fahrzeugausführungen mit Bremsscheibe an der Vorderachse (Durchmesser 320 mm, Dicke 30 mm) in Verbindung mit dem Bremssattel Typ HP2 16".
- AFI) Die Verwendung dieser Reifengröße ist an Fahrzeugen mit 6-Zylinder-Motoren nur mit M+S-Profil zulässig.
- BD0) Die Verwendung der Sonderräder ist nur an Fahrzeugausführungen mit Bremsscheibendurchmesser 324 mm (Dicke 30mm) an der Vorderachse zulässig.
- BE0) Die Verwendung der Räder ist an Fahrzeugausführungen mit Bremsscheibendurchmesser 343-348 mm (Dicke 30mm bzw. 32mm bzw. 36mm bzw. 44mm) an der Vorderachse nicht zulässig.

ANLAGE: 14

Hersteller: JMS-Fahrzeugteile GmbH

Radtyp: T960 7,5x17

Stand: 16.12.2020

Seite: 38 von 74

- BEO) Die Verwendung der Sonderräder ist an Fahrzeugausführungen mit Bremsscheibendurchmesser 338 mm an der Vorderachse nicht zulässig.
- DC5) Falls die Nabenkappe nicht montiert werden kann, ist sie zu ändern und in das Sonderrad einzukleben.
- DEA) Die Verwendung der Räder ist an Fahrzeugausführungen mit Bremsscheibendurchmesser 340mm an der Vorderachse nicht zulässig
- DEB) Die Verwendung der Räder ist an Fahrzeugausführungen mit Bremsscheibendurchmesser 345 mm an der Vorderachse nicht zulässig
- DEG) Die Verwendung der Räder ist an Fahrzeugausführungen mit Bremsscheibendurchmesser 360 mm an der Vorderachse nicht zulässig.
- VB0) Diese Reifengröße ist nur zulässig an Fahrzeugen mit leicht auftragender Türinnenverkleidung (Überstand über den unteren Längsrahmen der seitlichen Schiebetür weniger als 3mm) der seitlichen Schiebetüren. Bei Fahrzeugen mit stark auftragender Türinnenverkleidung ist die Freigängigkeit der Schiebetür zu prüfen.
- VB1) Diese Rad/Reifen-Kombination ist nur zulässig an Fahrzeugausführungen mit 15 Zoll-Bereifung (schmale Hinterachse).
- VB2) Diese Rad/Reifen-Kombination ist nur zulässig an Fahrzeugausführungen mit 16 Zoll-Bereifung (breite Hinterachse).
- VD9) Es ist eine Bestätigung des Reifenherstellers über die ausreichende Tragfähigkeit der Reifengröße erforderlich. Es wird empfohlen den Nachweis der Eignung bei den Fahrzeugpapieren mitzuführen.
- VE1) Durch Einbau eines Schiebetürkeils ist eine ausreichende Freigängigkeit der Rad/Reifen-Kombination herzustellen.
- VE2) Es ist eine Bestätigung des Reifenherstellers über die ausreichende Tragfähigkeit der Reifengröße erforderlich. Es wird empfohlen den Nachweis der Eignung bei den Fahrzeugpapieren mitzuführen.

ANLAGE: 14
 Hersteller: JMS-Fahrzeugteile GmbH

Radtyp: T960 7,5x17
 Stand: 16.12.2020

Nacharbeitsprofile Fahrzeug

Fahrzeug:

Hersteller: AUDI
 Fahrzeugtyp: F3
 Genehm.Nr.: e1*2007/46*1900*..
 Handelsbez.: Q3, Q3 Sportback

Variante(n):

Nacharbeit Radhausausschnittkantenbereich:

Auflagen	Nacharbeit im Bereich		Achse
	von [mm]	bis [mm]	
27B	x = 280	y = 310	HA
27I	x = 230	y = 260	HA
26B	x = 330	y = 310	VA
26P	x = 280	y = 260	VA

Aufweiten Radhausausschnittkantenbereich:

Auflagen	Im Bereich		Aufweiten um [mm]	Achse
	von [mm]	bis [mm]		
27F	x = 280	y = 310	15	HA
27H	x = 280	y = 310	8	HA
26J	x = 330	y = 310	15	VA
26N	x = 330	y = 310	8	VA

ANLAGE: 14

Hersteller: JMS-Fahrzeugteile GmbH

Radtyp: T960 7,5x17

Stand: 16.12.2020

Nacharbeitsprofile Fahrzeug

Fahrzeug:

Hersteller: AUDI
 Fahrzeugtyp: F3
 Genehm.Nr.: e1*2007/46*1900*..
 Handelsbez.: Q3, Q3 Sportback

Variante(n):

Nacharbeit Radhausausschnittkantenbereich:

Auflagen	Nacharbeit im Bereich		Achse
	von [mm]	bis [mm]	
27B	x = 250	y = 300	HA
27I	x = 200	y = 250	HA
26B	x = 300	y = 250	VA
26P	x = 250	y = 250	VA

Aufweiten Radhausausschnittkantenbereich:

Auflagen	Im Bereich		Aufweiten um [mm]	Achse
	von [mm]	bis [mm]		
27F	x = 250	y = 300	30	HA
27H	x = 250	y = 300	8	HA
26J	x = 300	y = 250	30	VA
26N	x = 300	y = 250	8	VA

ANLAGE: 14

Hersteller: JMS-Fahrzeugteile GmbH

Radtyp: T960 7,5x17

Stand: 16.12.2020

Nacharbeitsprofile Fahrzeug

Fahrzeug:

Hersteller: AUDI
 Fahrzeugtyp: 8V
 Genehm.Nr.: e1*2007/46*0607*..
 Handelsbez.: A3, S3, A3 e-tron, A3 g-tron

Variante(n): Frontantrieb, 2-türig

Nacharbeit Radhausausschnittkantenbereich:

Auflagen	Nacharbeit im Bereich		Achse
	von [mm]	bis [mm]	
26P	x = 400	y = 400	VA
26B	x = 400	y = 400	VA

Aufweiten Radhausausschnittkantenbereich:

Auflagen	Im Bereich		Aufweiten um [mm]	Achse
	von [mm]	bis [mm]		
27H	x = 400	y = 400	8	HA
27F	x = 400	y = 400	30	HA
26N	x = 400	y = 400	8	VA
26J	x = 400	y = 400	24	VA

ANLAGE: 14

Hersteller: JMS-Fahrzeugteile GmbH

Radtyp: T960 7,5x17

Stand: 16.12.2020

Nacharbeitsprofile Fahrzeug

Fahrzeug:

Hersteller: AUDI
 Fahrzeugtyp: GY
 Genehm.Nr.: e1*2007/46*2144*..
 Handelsbez.: A3 Sportback

Variante(n):

Nacharbeit Radhausausschnittkantenbereich:

Auflagen	Nacharbeit im Bereich		Achse
	von [mm]	bis [mm]	
26B	x = 300	y = 305	VA
26P	x = 250	y = 255	VA

Aufweiten Radhausausschnittkantenbereich:

Auflagen	Im Bereich		Aufweiten um [mm]	Achse
	von [mm]	bis [mm]		
27F	x = 300	y = 275	30	HA
27H	x = 300	y = 275	8	HA
26J	x = 300	y = 305	30	VA
26N	x = 300	y = 305	8	VA

ANLAGE: 14
 Hersteller: JMS-Fahrzeugteile GmbH

Radtyp: T960 7,5x17
 Stand: 16.12.2020

Nacharbeitsprofile Fahrzeug

Fahrzeug:

Hersteller: AUDI
 Fahrzeugtyp: 8V
 Genehm.Nr.: e1*2007/46*0607*..
 Handelsbez.: A3, S3, A3 e-tron, A3 g-tron

 Variante(n): Frontantrieb, Limousine

Nacharbeit Radhausausschnittkantenbereich:

Auflagen	Nacharbeit im Bereich		Achse
	von [mm]	bis [mm]	
26P	x = 350	y = 250	VA
26B	x = 400	y = 300	VA

Aufweiten Radhausausschnittkantenbereich:

Auflagen	Im Bereich		Aufweiten um [mm]	Achse
	von [mm]	bis [mm]		
27H	x = 350	y = 350	8	HA
27F	x = 350	y = 350	20	HA
26N	x = 400	y = 400	8	VA
26J	x = 400	y = 400	20	VA

ANLAGE: 14

Hersteller: JMS-Fahrzeugteile GmbH

Radtyp: T960 7,5x17

Stand: 16.12.2020

Nacharbeitsprofile Fahrzeug

Fahrzeug:

Hersteller: AUDI
 Fahrzeugtyp: 8J
 Genehm.Nr.: e1*2001/116*0369*..
 Handelsbez.: TT Coupe, TTS Coupe, TT Roadster, TTS Roadster

Variante(n): Allradantrieb, Cabrio, Coupe, Frontantrieb

Nacharbeit Radhausausschnittkantenbereich:

Auflagen	Nacharbeit im Bereich		Achse
	von [mm]	bis [mm]	
27U	y = 40	y = 140	HA
27V	y = 40	y = 140	HA
26B	x = 350	y = 290	VA
26P	x = 330	y = 240	VA

Aufweiten Radhausausschnittkantenbereich:

Auflagen	Im Bereich		Aufweiten um [mm]	Achse
	von [mm]	bis [mm]		
27H	x = 280	y = 350	8	HA
27F	x = 280	y = 350	21	HA
26N	x = 350	y = 290	8	VA
26J	x = 350	y = 290	30	VA

ANLAGE: 14

Hersteller: JMS-Fahrzeugteile GmbH

Radtyp: T960 7,5x17

Stand: 16.12.2020

Nacharbeitsprofile Fahrzeug

Fahrzeug:

Hersteller: AUDI
 Fahrzeugtyp: GY
 Genehm.Nr.: e1*2007/46*2060*..
 Handelsbez.: A3/S3 Limousine/Sportback(g-tron),A3 40 TFSI e

Variante(n):

Nacharbeit Radhausausschnittkantenbereich:

Auflagen	Nacharbeit im Bereich		Achse
	von [mm]	bis [mm]	
26B	x = 300	y = 305	VA
26P	x = 250	y = 255	VA

Aufweiten Radhausausschnittkantenbereich:

Auflagen	Im Bereich		Aufweiten um [mm]	Achse
	von [mm]	bis [mm]		
27F	x = 300	y = 275	30	HA
27H	x = 300	y = 275	8	HA
26J	x = 300	y = 305	30	VA
26N	x = 300	y = 305	8	VA

ANLAGE: 14
 Hersteller: JMS-Fahrzeugteile GmbH

Radtyp: T960 7,5x17
 Stand: 16.12.2020

Nacharbeitsprofile Fahrzeug

Fahrzeug:

Hersteller: AUDI
 Fahrzeugtyp: 8U
 Genehm.Nr.: e1*2007/46*0591*..
 Handelsbez.: Q3

Variante(n): Allradantrieb, Frontantrieb, Kombilimousine

Nacharbeit Radhausausschnittkantenbereich:

Auflagen	Nacharbeit im Bereich		Achse
	von [mm]	bis [mm]	
27B	x = 335	y = 400	HA
27I	x = 285	y = 355	HA
26B	x = 290	y = 390	VA
26P	x = 240	y = 340	VA

Aufweiten Radhausausschnittkantenbereich:

Auflagen	Im Bereich		Aufweiten um [mm]	Achse
	von [mm]	bis [mm]		
27F	x = 335	y = 400	30	HA
27H	x = 335	y = 400	10	HA
26J	x = 290	y = 390	30	VA
26N	x = 290	y = 390	10	VA

ANLAGE: 14

Hersteller: JMS-Fahrzeugteile GmbH

Radtyp: T960 7,5x17

Stand: 16.12.2020

Nacharbeitsprofile Fahrzeug

Fahrzeug:

Hersteller: SEAT
 Fahrzeugtyp: KL
 Genehm.Nr.: e9*2007/46*3167*..
 Handelsbez.: LEON, LEON SPORTSTOURER, CUPRA LEON, CUPRA LEON SPORTSTOURER

Variante(n):

Nacharbeit Radhausausschnittkantenbereich:

Auflagen	Nacharbeit im Bereich		Achse
	von [mm]	bis [mm]	
26B	x = 265	y = 265	VA
26P	x = 215	y = 215	VA

Aufweiten Radhausausschnittkantenbereich:

Auflagen	Im Bereich		Aufweiten um [mm]	Achse
	von [mm]	bis [mm]		
27F	x = 275	y = 275	20	HA
27H	y = 275	y = 275	8	HA
26J	x = 265	y = 265	20	VA
26N	x = 265	y = 265	8	VA

ANLAGE: 14

Hersteller: JMS-Fahrzeugteile GmbH

Radtyp: T960 7,5x17

Stand: 16.12.2020

Nacharbeitsprofile Fahrzeug

Fahrzeug:

Hersteller: SEAT
 Fahrzeugtyp: KN
 Genehm.Nr.: e9*2007/46*6666*..
 Handelsbez.: Tarraco

Variante(n):

Nacharbeit Radhausausschnittkantenbereich:

Auflagen	Nacharbeit im Bereich		Achse
	von [mm]	bis [mm]	
27B	x = 325	y = 300	HA
27I	x = 275	y = 250	HA
26B	x = 290	y = 290	VA
26P	x = 240	y = 240	VA

Aufweiten Radhausausschnittkantenbereich:

Auflagen	Im Bereich		Aufweiten um [mm]	Achse
	von [mm]	bis [mm]		
26J	x = 290	y = 290	28	VA
26N	x = 290	y = 290	8	VA

ANLAGE: 14

Hersteller: JMS-Fahrzeugteile GmbH

Radtyp: T960 7,5x17

Stand: 16.12.2020

Nacharbeitsprofile Fahrzeug

Fahrzeug:

Hersteller: SEAT
 Fahrzeugtyp: 5F
 Genehm.Nr.: e9*2007/46*0094*..
 Handelsbez.: LEON / LEON SC / LEON ST / LEON X-PERIENCE

Variante(n): Frontantrieb, Kombi, 5-türig

Nacharbeit Radhausausschnittkantenbereich:

Auflagen	Nacharbeit im Bereich		Achse
	von [mm]	bis [mm]	
26B	x = 200	y = 300	VA
26P	x = 150	y = 250	VA

Aufweiten Radhausausschnittkantenbereich:

Auflagen	Im Bereich		Aufweiten um [mm]	Achse
	von [mm]	bis [mm]		
27F	x = 300	y = 310	30	HA
27H	x = 300	y = 310	8	HA
26J	x = 200	y = 300	10	VA
26N	x = 200	y = 300	8	VA

ANLAGE: 14

Hersteller: JMS-Fahrzeugteile GmbH

Radtyp: T960 7,5x17

Stand: 16.12.2020

Nacharbeitsprofile Fahrzeug

Fahrzeug:

Hersteller: SEAT
 Fahrzeugtyp: 5F
 Genehm.Nr.: e9*2007/46*0094*..
 Handelsbez.: LEON / LEON SC / LEON ST / LEON X-PERIENCE

Variante(n): Frontantrieb, Kombi, 5-türig

Nacharbeit Radhausausschnittkantenbereich:

Auflagen	Nacharbeit im Bereich		Achse
	von [mm]	bis [mm]	
26B	x = 300	y = 300	VA
26P	x = 250	y = 250	VA

Aufweiten Radhausausschnittkantenbereich:

Auflagen	Im Bereich		Aufweiten um [mm]	Achse
	von [mm]	bis [mm]		
27F	x = 400	y = 310	25	HA
27H	x = 400	y = 310	8	HA
26J	x = 300	y = 300	25	VA
26N	x = 300	y = 300	8	VA

ANLAGE: 14

Hersteller: JMS-Fahrzeugteile GmbH

Radtyp: T960 7,5x17

Stand: 16.12.2020

Nacharbeitsprofile Fahrzeug

Fahrzeug:

Hersteller: SKODA
 Fahrzeugtyp: NX
 Genehm.Nr.: e8*2007/46*0355*..
 Handelsbez.: SKODA OCTAVIA, OCTAVIA RS, OCTAVIA SCOUT

Variante(n):

Nacharbeit Radhausausschnittkantenbereich:

Auflagen	Nacharbeit im Bereich		Achse
	von [mm]	bis [mm]	
27B	x = 280	y = 270	HA
27I	x = 230	y = 220	HA
26B	x = 300	y = 240	VA
26P	x = 250	y = 190	VA

Aufweiten Radhausausschnittkantenbereich:

Auflagen	Im Bereich		Aufweiten um [mm]	Achse
	von [mm]	bis [mm]		
27F	y = 280	y = 270	10	HA
27H	y = 280	y = 270	8	HA
26J	x = 300	y = 240	20	VA
26N	x = 300	y = 240	8	VA

ANLAGE: 14

Hersteller: JMS-Fahrzeugteile GmbH

Radtyp: T960 7,5x17

Stand: 16.12.2020

Nacharbeitsprofile Fahrzeug

Fahrzeug:

Hersteller: SKODA
 Fahrzeugtyp: 5E
 Genehm.Nr.: e11*2007/46*0243*..
 Handelsbez.: SKODA OCTAVIA

Variante(n): ab e11*2007/46*0243*01, Frontantrieb, Limousine

Nacharbeit Radhausausschnittkantenbereich:

Auflagen	Nacharbeit im Bereich		Achse
	von [mm]	bis [mm]	
27B	x = 270	y = 280	HA
27I	x = 220	y = 230	HA
26B	x = 270	y = 320	VA
26P	x = 220	y = 270	VA

Aufweiten Radhausausschnittkantenbereich:

Auflagen	Im Bereich		Aufweiten um [mm]	Achse
	von [mm]	bis [mm]		
27F	x = 280	y = 250	10	HA
27H	x = 280	y = 250	8	HA
26J	x = 270	y = 275	10	VA
26N	x = 270	y = 275	8	VA

ANLAGE: 14

Hersteller: JMS-Fahrzeugteile GmbH

Radtyp: T960 7,5x17

Stand: 16.12.2020

Nacharbeitsprofile Fahrzeug

Fahrzeug:

Hersteller: SKODA
 Fahrzeugtyp: 3T
 Genehm.Nr.: e11*2001/116*0326*..
 Handelsbez.: SUPERB

Variante(n): ab e11*2001/116*0326*32, Allradantrieb, Frontantrieb, Kombi, Limousine

Nacharbeit Radhausausschnittkantenbereich:

Auflagen	Nacharbeit im Bereich		Achse
	von [mm]	bis [mm]	
27P	x = 300	y = 300	HA
26B	x = 310	y = 300	VA
26P	x = 260	y = 250	VA

Aufweiten Radhausausschnittkantenbereich:

Auflagen	Im Bereich		Aufweiten um [mm]	Achse
	von [mm]	bis [mm]		
27F	x = 300	y = 300	23	HA
27H	x = 300	y = 300	8	HA
26J	x = 310	y = 300	23	VA
26N	x = 310	y = 300	8	VA

ANLAGE: 14
 Hersteller: JMS-Fahrzeugteile GmbH

Radtyp: T960 7,5x17
 Stand: 16.12.2020

Nacharbeitsprofile Fahrzeug

Fahrzeug:

Hersteller: SKODA
 Fahrzeugtyp: 3T
 Genehm.Nr.: e8*2007/46*0317*..
 Handelsbez.: SUPERB

Variante(n):

Nacharbeit Radhausausschnittkantenbereich:

Auflagen	Nacharbeit im Bereich		Achse
	von [mm]	bis [mm]	
27P	x = 300	y = 300	HA
26B	x = 310	y = 300	VA
26P	x = 260	y = 250	VA

Aufweiten Radhausausschnittkantenbereich:

Auflagen	Im Bereich		Aufweiten um [mm]	Achse
	von [mm]	bis [mm]		
27F	x = 300	y = 300	23	HA
27H	x = 300	y = 300	8	HA
26J	x = 310	y = 300	23	VA
26N	x = 310	y = 300	8	VA

ANLAGE: 14

Hersteller: JMS-Fahrzeugteile GmbH

Radtyp: T960 7,5x17

Stand: 16.12.2020

Nacharbeitsprofile Fahrzeug

Fahrzeug:

Hersteller: SKODA
 Fahrzeugtyp: 5E
 Genehm.Nr.: e11*2007/46*0243*..
 Handelsbez.: SKODA OCTAVIA

Variante(n): ab e11*2007/46*0243*01, Frontantrieb, Limousine

Nacharbeit Radhausausschnittkantenbereich:

Auflagen	Nacharbeit im Bereich		Achse
	von [mm]	bis [mm]	
27B	x = 170	y = 250	HA
27I	x = 120	y = 200	HA
26B	x = 220	y = 275	VA
26P	x = 170	y = 225	VA

Aufweiten Radhausausschnittkantenbereich:

Auflagen	Im Bereich		Aufweiten um [mm]	Achse
	von [mm]	bis [mm]		
27F	x = 170	y = 250	30	HA
27H	x = 170	y = 250	30	HA
26J	x = 220	y = 275	30	VA
26N	x = 220	y = 275	30	VA

ANLAGE: 14

Hersteller: JMS-Fahrzeugteile GmbH

Radtyp: T960 7,5x17

Stand: 16.12.2020

Nacharbeitsprofile Fahrzeug

Fahrzeug:

Hersteller: SKODA
 Fahrzeugtyp: 5E
 Genehm.Nr.: e8*2007/46*0318*..
 Handelsbez.: SKODA OCTAVIA

Variante(n):

Nacharbeit Radhausausschnittkantenbereich:

Auflagen	Nacharbeit im Bereich		Achse
	von [mm]	bis [mm]	
27B	x = 270	y = 280	HA
27I	x = 220	y = 230	HA
26B	x = 270	y = 320	VA
26P	x = 220	y = 270	VA

Aufweiten Radhausausschnittkantenbereich:

Auflagen	Im Bereich		Aufweiten um [mm]	Achse
	von [mm]	bis [mm]		
27F	x = 280	y = 250	10	HA
27H	x = 280	y = 250	8	HA
26J	x = 270	y = 275	10	VA
26N	x = 270	y = 275	8	VA

ANLAGE: 14
 Hersteller: JMS-Fahrzeugteile GmbH

Radtyp: T960 7,5x17
 Stand: 16.12.2020

Nacharbeitsprofile Fahrzeug

Fahrzeug:

Hersteller: SKODA
 Fahrzeugtyp: 5E
 Genehm.Nr.: e11*2007/46*0244*..
 Handelsbez.: SKODA OCTAVIA

Variante(n):

Nacharbeit Radhausausschnittkantenbereich:

Auflagen	Nacharbeit im Bereich		Achse
	von [mm]	bis [mm]	
27B	x = 170	y = 250	HA
27I	x = 120	y = 200	HA
26B	x = 220	y = 275	VA
26P	x = 170	y = 225	VA

Aufweiten Radhausausschnittkantenbereich:

Auflagen	Im Bereich		Aufweiten um [mm]	Achse
	von [mm]	bis [mm]		
27F	x = 170	y = 250	30	HA
27H	x = 170	y = 250	30	HA
26J	x = 220	y = 275	30	VA
26N	x = 220	y = 275	30	VA

ANLAGE: 14

Hersteller: JMS-Fahrzeugteile GmbH

Radtyp: T960 7,5x17

Stand: 16.12.2020

Nacharbeitsprofile Fahrzeug

Fahrzeug:

Hersteller: SKODA
 Fahrzeugtyp: 5E
 Genehm.Nr.: e8*2007/46*0318*..
 Handelsbez.: SKODA OCTAVIA

Variante(n):

Nacharbeit Radhausausschnittkantenbereich:

Auflagen	Nacharbeit im Bereich		Achse
	von [mm]	bis [mm]	
27B	x = 170	y = 250	HA
27I	x = 120	y = 200	HA
26B	x = 220	y = 275	VA
26P	x = 170	y = 225	VA

Aufweiten Radhausausschnittkantenbereich:

Auflagen	Im Bereich		Aufweiten um [mm]	Achse
	von [mm]	bis [mm]		
27F	x = 170	y = 250	30	HA
27H	x = 170	y = 250	30	HA
26J	x = 220	y = 275	30	VA
26N	x = 220	y = 275	30	VA

ANLAGE: 14

Hersteller: JMS-Fahrzeugteile GmbH

Radtyp: T960 7,5x17

Stand: 16.12.2020

Nacharbeitsprofile Fahrzeug

Fahrzeug:

Hersteller: VW
 Fahrzeugtyp: 1KM
 Genehm.Nr.: e1*2007/46*0492*..
 Handelsbez.: GOLF, GOLF SPORTSVAN

Variante(n):

Nacharbeit Radhausausschnittkantenbereich:

Auflagen	Nacharbeit im Bereich		Achse
	von [mm]	bis [mm]	
26B	x = 260	y = 280	VA
26P	x = 210	y = 230	VA

Aufweiten Radhausausschnittkantenbereich:

Auflagen	Im Bereich		Aufweiten um [mm]	Achse
	von [mm]	bis [mm]		
27F	y = 300	y = 320	30	HA
27H	x = 300	y = 320	8	HA
26J	x = 260	y = 280	10	VA
26N	x = 260	y = 280	8	VA

ANLAGE: 14

Hersteller: JMS-Fahrzeugteile GmbH

Radtyp: T960 7,5x17

Stand: 16.12.2020

Nacharbeitsprofile Fahrzeug

Fahrzeug:

Hersteller: VW
 Fahrzeugtyp: 3C
 Genehm.Nr.: e1*2007/46*0547*..
 Handelsbez.: PASSAT

Variante(n): Allradantrieb, Frontantrieb, Nur Passat Alltrack (Cross)

Nacharbeit Radhausausschnittkantenbereich:

Auflagen	Nacharbeit im Bereich		Achse
	von [mm]	bis [mm]	
27B	x = 300	y = 280	HA
27I	x = 250	y = 230	HA
26B	x = 310	y = 300	VA
26P	x = 260	y = 250	VA

Aufweiten Radhausausschnittkantenbereich:

Auflagen	Im Bereich		Aufweiten um [mm]	Achse
	von [mm]	bis [mm]		
27F	x = 300	y = 280	13	HA
26N	x = 310	y = 300	7	VA
27H	x = 300	y = 280	8	HA

ANLAGE: 14
 Hersteller: JMS-Fahrzeugteile GmbH

Radtyp: T960 7,5x17
 Stand: 16.12.2020

Nacharbeitsprofile Fahrzeug

Fahrzeug:

Hersteller: VW
 Fahrzeugtyp: 3H
 Genehm.Nr.: e1*2007/46*1725*..
 Handelsbez.: ARTEON

Variante(n):

Nacharbeit Radhausausschnittkantenbereich:

Auflagen	Nacharbeit im Bereich		Achse
	von [mm]	bis [mm]	
27B	x = 270	y = 290	HA
27I	x = 220	y = 240	HA
26B	x = 220	y = 230	VA
26P	x = 170	y = 180	VA

Aufweiten Radhausausschnittkantenbereich:

Auflagen	Im Bereich		Aufweiten um [mm]	Achse
	von [mm]	bis [mm]		
27F	x = 270	y = 290	25	HA
27H	x = 270	y = 290	8	HA
26J	x = 220	y = 230	25	VA
26N	x = 220	y = 230	8	VA

ANLAGE: 14
 Hersteller: JMS-Fahrzeugteile GmbH

Radtyp: T960 7,5x17
 Stand: 16.12.2020

Nacharbeitsprofile Fahrzeug

Fahrzeug:

Hersteller: VW
 Fahrzeugtyp: 3C
 Genehm.Nr.: e1*2001/116*0307*..
 Handelsbez.: PASSAT

Variante(n): Allradantrieb, Frontantrieb, Nur Passat Alltrack (Cross)

Nacharbeit Radhausausschnittkantenbereich:

Auflagen	Nacharbeit im Bereich		Achse
	von [mm]	bis [mm]	
27B	x = 300	y = 280	HA
27I	x = 250	y = 230	HA
26B	x = 310	y = 300	VA
26P	x = 260	y = 250	VA

Aufweiten Radhausausschnittkantenbereich:

Auflagen	Im Bereich		Aufweiten um [mm]	Achse
	von [mm]	bis [mm]		
27F	x = 300	y = 280	13	HA
26N	x = 310	y = 300	7	VA
27H	x = 300	y = 280	8	HA

ANLAGE: 14

Hersteller: JMS-Fahrzeugteile GmbH

Radtyp: T960 7,5x17

Stand: 16.12.2020

Nacharbeitsprofile Fahrzeug

Fahrzeug:

Hersteller: VW
 Fahrzeugtyp: 16
 Genehm.Nr.: e1*2007/46*0539*..
 Handelsbez.: JETTA, BEETLE

Variante(n): Frontantrieb, Nur Beetle (Schrägheck)

Nacharbeit Radhausausschnittkantenbereich:

Auflagen	Nacharbeit im Bereich		Achse
	von [mm]	bis [mm]	
27B	x = 350	y = 300	HA
27I	x = 300	y = 250	HA
26B	x = 300	y = 350	VA
26P	x = 250	y = 300	VA

Aufweiten Radhausausschnittkantenbereich:

Auflagen	Im Bereich		Aufweiten um [mm]	Achse
	von [mm]	bis [mm]		
27F	x = 350	y = 300	26,5	HA
27H	x = 350	y = 300	8	HA
26J	x = 300	y = 350	18,5	VA
26N	x = 300	y = 350	8	VA

ANLAGE: 14

Hersteller: JMS-Fahrzeugteile GmbH

Radtyp: T960 7,5x17

Stand: 16.12.2020

Seite: 64 von 74

Nacharbeitsprofile Fahrzeug

Fahrzeug:

Hersteller: VW
 Fahrzeugtyp: 5N
 Genehm.Nr.: e1*2001/116*0450*..
 Handelsbez.: TIGUAN, TIGUAN ALLSPACE

Variante(n): ab e1*2001/116*0450*24, Allradantrieb, Frontantrieb

Nacharbeit Radhausausschnittkantenbereich:

Auflagen	Nacharbeit im Bereich		Achse
	von [mm]	bis [mm]	
27B	x = 300	y = 330	HA
27I	x = 250	y = 280	HA

Aufweiten Radhausausschnittkantenbereich:

Auflagen	Im Bereich		Aufweiten um [mm]	Achse
	von [mm]	bis [mm]		
27H	x = 300	y = 330	8	HA
27F	x = 300	y = 330	30	HA

ANLAGE: 14
 Hersteller: JMS-Fahrzeugteile GmbH

Radtyp: T960 7,5x17
 Stand: 16.12.2020

Nacharbeitsprofile Fahrzeug

Fahrzeug:

Hersteller: VW
 Fahrzeugtyp: 1T
 Genehm.Nr.: e1*2007/46*0357*..
 Handelsbez.: TOURAN

Variante(n): ab e1*2007/46*0357*14

Nacharbeit Radhausausschnittkantenbereich:

Auflagen	Nacharbeit im Bereich		Achse
	von [mm]	bis [mm]	
27U	y = 100	y = 200	HA
27V	y = 100	y = 200	HA
26B	x = 200	y = 300	VA
26P	x = 150	y = 250	VA

Aufweiten Radhausausschnittkantenbereich:

Auflagen	Im Bereich		Aufweiten um [mm]	Achse
	von [mm]	bis [mm]		
27F	x = 250	y = 250	15	HA
27H	x = 250	y = 250	8	HA
26J	x = 200	y = 300	15	VA
26N	x = 200	y = 300	8	VA

ANLAGE: 14
 Hersteller: JMS-Fahrzeugteile GmbH

Radtyp: T960 7,5x17
 Stand: 16.12.2020

Nacharbeitsprofile Fahrzeug

Fahrzeug:

Hersteller: VW
 Fahrzeugtyp: 1T
 Genehm.Nr.: e1*2001/116*0211*..
 Handelsbez.: TOURAN

Variante(n): ab e1*2001/116*0211*36

Nacharbeit Radhausausschnittkantenbereich:

Auflagen	Nacharbeit im Bereich		Achse
	von [mm]	bis [mm]	
27U	y = 100	y = 200	HA
27V	y = 100	y = 200	HA
26B	x = 200	y = 300	VA
26P	x = 150	y = 250	VA

Aufweiten Radhausausschnittkantenbereich:

Auflagen	Im Bereich		Aufweiten um [mm]	Achse
	von [mm]	bis [mm]		
27F	x = 250	y = 250	15	HA
27H	x = 250	y = 250	8	HA
26J	x = 200	y = 300	15	VA
26N	x = 200	y = 300	8	VA

ANLAGE: 14

Hersteller: JMS-Fahrzeugteile GmbH

Radtyp: T960 7,5x17

Stand: 16.12.2020

Nacharbeitsprofile Fahrzeug

Fahrzeug:

Hersteller: VW
 Fahrzeugtyp: AU
 Genehm.Nr.: e1*2007/46*0623*..
 Handelsbez.: GOLF, GOLF VARIANT, GOLF SPORTSVAN, E-GOLF

Variante(n): Allradantrieb, Frontantrieb, Schrägheck

Nacharbeit Radhausausschnittkantenbereich:

Auflagen	Nacharbeit im Bereich		Achse
	von [mm]	bis [mm]	
26B	x = 300	y = 300	VA
26P	x = 250	y = 250	VA

Aufweiten Radhausausschnittkantenbereich:

Auflagen	Im Bereich		Aufweiten um [mm]	Achse
	von [mm]	bis [mm]		
27H	x = 400	y = 310	8	HA
26J	x = 300	y = 300	30	VA
26N	x = 300	y = 300	8	VA
27F	x = 400	y = 310	30	HA

ANLAGE: 14

Hersteller: JMS-Fahrzeugteile GmbH

Radtyp: T960 7,5x17

Stand: 16.12.2020

Nacharbeitsprofile Fahrzeug

Fahrzeug:

Hersteller: VW
 Fahrzeugtyp: 1K
 Genehm.Nr.: e1*2001/116*0242*..
 Handelsbez.: GOLF

Variante(n): Cabrio, Frontantrieb

Nacharbeit Radhausausschnittkantenbereich:

Auflagen	Nacharbeit im Bereich		Achse
	von [mm]	bis [mm]	
26B	x = 280	y = 380	VA
26P	x = 230	y = 330	VA

Aufweiten Radhausausschnittkantenbereich:

Auflagen	Im Bereich		Aufweiten um [mm]	Achse
	von [mm]	bis [mm]		
27F	x = 260	y = 310	36	HA
27H	x = 260	y = 310	8	HA
26J	x = 280	y = 380	16	VA
26N	x = 280	y = 380	8	VA

ANLAGE: 14
 Hersteller: JMS-Fahrzeugteile GmbH

Radtyp: T960 7,5x17
 Stand: 16.12.2020

Nacharbeitsprofile Fahrzeug

Fahrzeug:

Hersteller: VW
 Fahrzeugtyp: A1
 Genehm.Nr.: e13*2007/46*1845*..
 Handelsbez.: T-ROC

Variante(n):

Nacharbeit Radhausausschnittkantenbereich:

Auflagen	Nacharbeit im Bereich		Achse
	von [mm]	bis [mm]	
27B	x = 270	y = 300	HA
27I	x = 220	y = 260	HA
26B	x = 250	y = 250	VA
26P	x = 200	y = 200	VA

Aufweiten Radhausausschnittkantenbereich:

Auflagen	Im Bereich		Aufweiten um [mm]	Achse
	von [mm]	bis [mm]		
27F	x = 270	y = 300	20	HA
27H	x = 270	y = 300	8	HA
26J	x = 250	y = 250	25	VA
26N	x = 250	y = 250	8	VA

ANLAGE: 14
 Hersteller: JMS-Fahrzeugteile GmbH

Radtyp: T960 7,5x17
 Stand: 16.12.2020

Nacharbeitsprofile Fahrzeug

Fahrzeug:

Hersteller: VW
 Fahrzeugtyp: AUV
 Genehm.Nr.: e1*2007/46*0627*..
 Handelsbez.: GOLF, GOLF VARIANT, GOLF SPORTSVAN, GOLF ALLTRACK

Variante(n):

Nacharbeit Radhausausschnittkantenbereich:

Auflagen	Nacharbeit im Bereich		Achse
	von [mm]	bis [mm]	
26B	x = 260	y = 280	VA
26P	x = 210	y = 230	VA

Aufweiten Radhausausschnittkantenbereich:

Auflagen	Im Bereich		Aufweiten um [mm]	Achse
	von [mm]	bis [mm]		
27F	y = 300	y = 320	30	HA
27H	x = 300	y = 320	8	HA
26J	x = 260	y = 280	10	VA
26N	x = 260	y = 280	8	VA

ANLAGE: 14

Hersteller: JMS-Fahrzeugteile GmbH

Radtyp: T960 7,5x17

Stand: 16.12.2020

Nacharbeitsprofile Fahrzeug

Fahrzeug:

Hersteller: VW
 Fahrzeugtyp: CD
 Genehm.Nr.: e1*2007/46*2014*..
 Handelsbez.: GOLF, GOLF GTE

Variante(n):

Nacharbeit Radhausausschnittkantenbereich:

Auflagen	Nacharbeit im Bereich		Achse
	von [mm]	bis [mm]	
27I	x = 280	y = 320	HA
26B	x = 280	y = 320	VA
26P	x = 230	y = 270	VA

Aufweiten Radhausausschnittkantenbereich:

Auflagen	Im Bereich		Aufweiten um [mm]	Achse
	von [mm]	bis [mm]		
27F	x = 280	y = 320	8	HA
27H	x = 280	y = 320	22	HA
26J	x = 280	y = 320	8	VA
26N	x = 280	y = 320	32	VA

ANLAGE: 14
 Hersteller: JMS-Fahrzeugteile GmbH

Radtyp: T960 7,5x17
 Stand: 16.12.2020

Nacharbeitsprofile Fahrzeug

Fahrzeug:

Hersteller: VW
 Fahrzeugtyp: 3C
 Genehm.Nr.: e1*2001/116*0307*..
 Handelsbez.: PASSAT

Variante(n):

Nacharbeit Radhausausschnittkantenbereich:

Auflagen	Nacharbeit im Bereich		Achse
	von [mm]	bis [mm]	
26B	x = 400	y = 300	VA
26P	x = 370	y = 250	VA

Aufweiten Radhausausschnittkantenbereich:

Auflagen	Im Bereich		Aufweiten um [mm]	Achse
	von [mm]	bis [mm]		
27F	x = 300	y = 400	30	HA
27H	x = 300	y = 400	8	HA
26J	x = 400	y = 300	15	VA
26N	x = 400	y = 300	8	VA

ANLAGE: 14

Hersteller: JMS-Fahrzeugteile GmbH

Radtyp: T960 7,5x17

Stand: 16.12.2020

Nacharbeitsprofile Fahrzeug

Fahrzeug:

Hersteller: VW
 Fahrzeugtyp: A1
 Genehm.Nr.: e13*2007/46*1845*..
 Handelsbez.: T-ROC

Variante(n):

Nacharbeit Radhausausschnittkantenbereich:

Auflagen	Nacharbeit im Bereich		Achse
	von [mm]	bis [mm]	
27B	x = 270	y = 300	HA
27I	x = 220	y = 260	HA
26B	x = 250	y = 250	VA
26P	x = 200	y = 200	VA

Aufweiten Radhausausschnittkantenbereich:

Auflagen	Im Bereich		Aufweiten um [mm]	Achse
	von [mm]	bis [mm]		
27F	x = 270	y = 300	15	HA
27H	x = 270	y = 300	8	HA
26J	x = 250	y = 250	25	VA
26N	x = 250	y = 250	8	VA

ANLAGE: 14
 Hersteller: JMS-Fahrzeugteile GmbH

Radtyp: T960 7,5x17
 Stand: 16.12.2020

Nacharbeitsprofile Fahrzeug

Fahrzeug:

Hersteller: VW
 Fahrzeugtyp: 3C
 Genehm.Nr.: e1*2007/46*0502*..
 Handelsbez.: PASSAT

Variante(n): Allradantrieb, Frontantrieb, Nur Passat Alltrack (Cross)

Nacharbeit Radhausausschnittkantenbereich:

Auflagen	Nacharbeit im Bereich		Achse
	von [mm]	bis [mm]	
27B	x = 300	y = 280	HA
27I	x = 250	y = 230	HA
26B	x = 310	y = 300	VA
26P	x = 260	y = 250	VA

Aufweiten Radhausausschnittkantenbereich:

Auflagen	Im Bereich		Aufweiten um [mm]	Achse
	von [mm]	bis [mm]		
27F	x = 300	y = 280	13	HA
26N	x = 310	y = 300	7	VA
27H	x = 300	y = 280	8	HA

Teilegutachten 366-0308-09-WIRD-TG/N11

ANLAGE: Technische Unterlagen
Hersteller: JMS-Fahrzeugteile GmbH

Radtyp: T960 7,5x17
Stand: 16.12.2020



Seite: 1 von 1

Der Begutachtung zugrunde liegende Unterlagen:

Wuchtgewichte

Sofern zum Auswuchten der Sonderräder an der Felgeninnenseite Klebegewichte unterhalb des Tiefbetts bzw. unterhalb der Felgenschulter bzw. Klammern am inneren Felgenhorn angebracht werden, ist auf einen Mindestabstand von 3 mm zu Brems-, Fahrwerks- bzw. Lenkungsteilen zu achten.

Allgemeine Reifenhinweise

Reifen mit dem Geschwindigkeitssymbol V dürfen bei 210 km/h bis zu 100% und bei 240 km/h bis zu 91% ihrer maximalen Tragfähigkeit ausgelastet werden. Dazwischen wird linear interpoliert.

Reifen mit dem Geschwindigkeitssymbol W dürfen bei 240 km/h bis zu 100% und bei 270 km/h bis zu 85% ihrer maximalen Tragfähigkeit ausgelastet werden. Dazwischen wird linear interpoliert.

Reifen mit dem Geschwindigkeitssymbol Y dürfen bei 270 km/h bis zu 100% und bei 300 km/h bis zu 85% ihrer maximalen Tragfähigkeit ausgelastet werden. Dazwischen wird linear interpoliert.

Für Geschwindigkeiten über 300 km/h sind die Tragfähigkeiten vom Reifenhersteller zu bestätigen.

Bei der Bestimmung der Tragfähigkeit ist zur bauartbedingten Höchstgeschwindigkeit des Fahrzeuges eine Toleranz von 5% oder die vom Fahrzeughersteller vorgegebene Toleranz zu addieren und der Einfluß des Sturzwinkels zu beachten.

Bei Reifen mit der Geschwindigkeitsbezeichnung ZR sind die Tragfähigkeiten von den Reifenherstellern bestätigen zu lassen.

Die Bezieher der Sonderräder sind darauf hinzuweisen, dass der vom Reifenhersteller vorgeschriebenen Reifenfülldruck zu beachten ist.

Um ungünstige Einflüsse auf das Fahrverhalten zu vermeiden, sollten jeweils nur gleiche Reifen (Bauart, Hersteller und Profiltyp) am Fahrzeug montiert werden. Spezielle Auflagen im Gutachten bleiben hiervon unberührt.

Ersatzrad

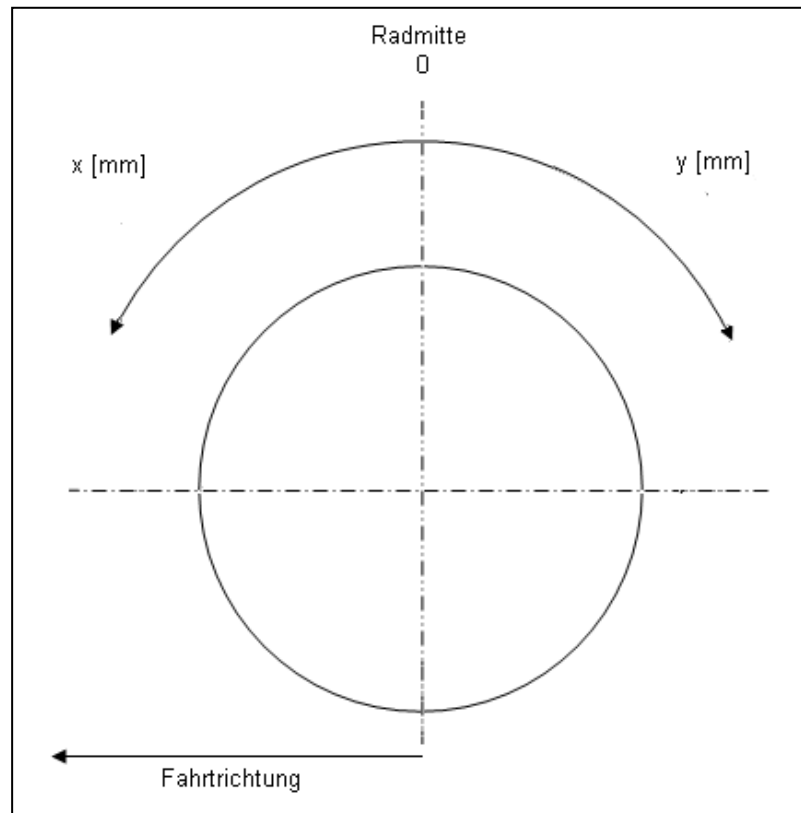
Die Bezieher der Sonderräder müssen darauf hingewiesen werden, dass bei Verwendung des serienmäßigen Ersatzrades die serienmäßigen Radbefestigungsteile zu verwenden sind.

Allgemeine Radhinweise

Eine nachträgliche mechanische Bearbeitung und/oder thermische Behandlung ist nicht zulässig.

Hinweisblatt zu den im Gutachten genannten Nacharbeitsauflagen Nr.

26B, 26P, 27B, 27I, 26N, 26J, 27F, 27H

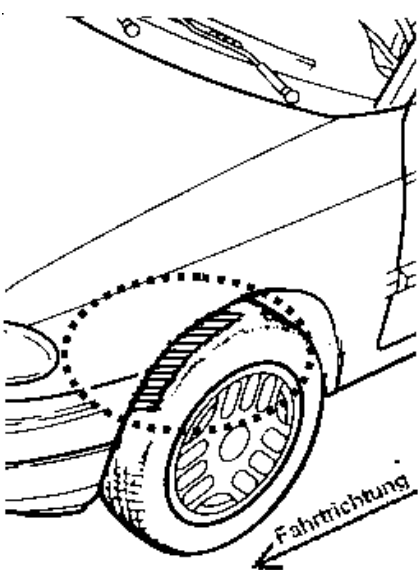
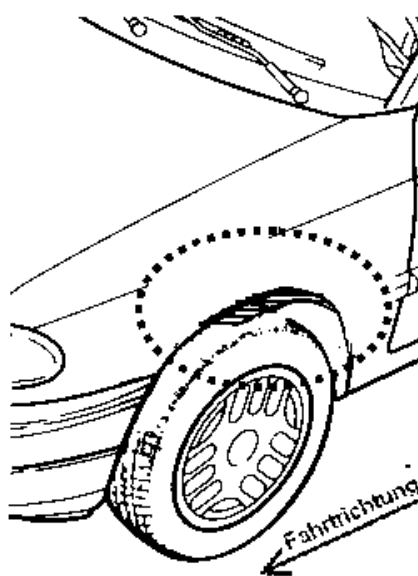
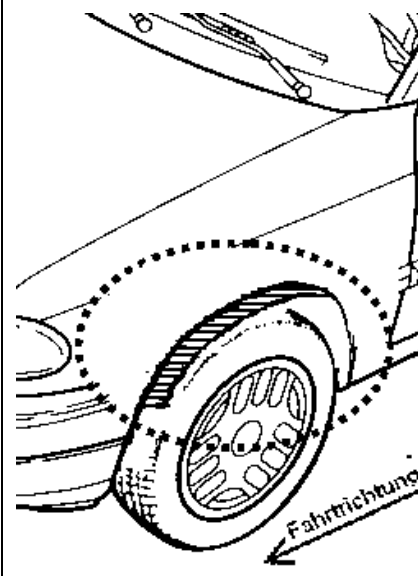


ANLAGE: Radabdeckung
 Hersteller: JMS-Fahrzeugteile GmbH

Radtyp: T960 7,5x17
 Stand: 16.12.2020

Hinweisblatt zu den im Gutachten genannten Radabdeckungsauflagen Nr. 241 – 248, 24C, 24D, 24J und 24M.

Die nachfolgenden Bilder stellen die Hilfsmittel zur Erfüllung der Radabdeckung dar, die in den Radabdeckungsauflagen beschrieben sind.

Vorderachse		
Bereich 30 Grad vor der Radmitte Zu Auflage 241 bzw. 245	Bereich 50 Grad hinter der Radmitte Zu Auflage 242 bzw. 246	Bereich 30 Grad vor und 50 Grad hinter der Radmitte Zu Auflage 241,242,245, 246,24C,24J
		

Hinterachse		
Bereich 30 Grad vor der Radmitte Zu Auflage 243 bzw. 247	Bereich 50 Grad hinter der Radmitte Zu Auflage 244 bzw. 248	Bereich 30 Grad vor und 50 Grad hinter der Radmitte Zu Auflage 243,244,247,248,24D,24M
